

# ATLAS TOURISTIQUE

## EN HAUTS-DE-FRANCE

Édition  
Décembre 2025



*La générosité naturelle*  
Generous by nature



**Hauts-de-France**  
Tourisme

L'OFFRE TOURISTIQUE

L'hôtellerie <i>en 2025</i>	3
L'hôtellerie de plein air <i>en 202</i>	4
Les auberges de jeunesse, résidences de tourisme et villages de vacances <i>en 2025</i>	5
Les résidences secondaires <i>en 2020</i>	6
Les sites de visite culturels et de loisirs <i>en 2025</i>	7
L'offre en tourisme de mémoire <i>en 2025</i>	8
Les villes et villages fleuris en Hauts-de-France <i>en 2024</i>	9

LA FRÉQUENTATION DES HéBERGEMENTS ET DES SITES DE VISITE

L'hôtellerie - les nuitées totales <i>en 2024</i>	10
les nuitées françaises <i>en 2024</i>	11
les nuitées étrangères <i>en 2024</i>	12
par marché (Britanniques, Belges, Néerlandais et Allemands) <i>en 2024</i>	13
L'hôtellerie de plein air - les nuitées totales <i>en 2024</i>	17
les nuitées françaises <i>en 2024</i>	18
les nuitées étrangères <i>en 2024</i>	19
par marché (Britanniques, Belges, Néerlandais et Allemands) <i>en 2024</i>	20
Les auberges de jeunesse, résidences de tourisme, villages de vacances - les nuitées totales <i>en 2024</i>	24
les nuitées françaises <i>en 2024</i>	25
les nuitées étrangères <i>en 2024</i>	26
La fréquentation des sites de visite de plus de 100 000 visiteurs <i>en 2024</i>	27
Le poids des nuitées professionnelles dans l'hôtellerie <i>en 2024</i>	28
Les investissements touristiques <i>en 2019-2021</i>	29

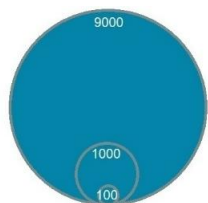




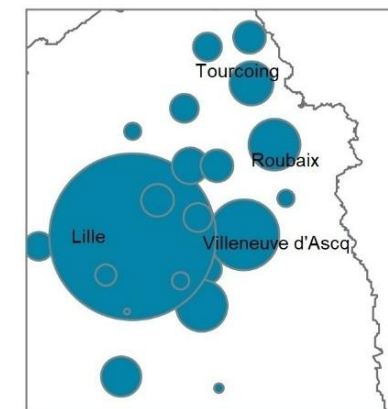
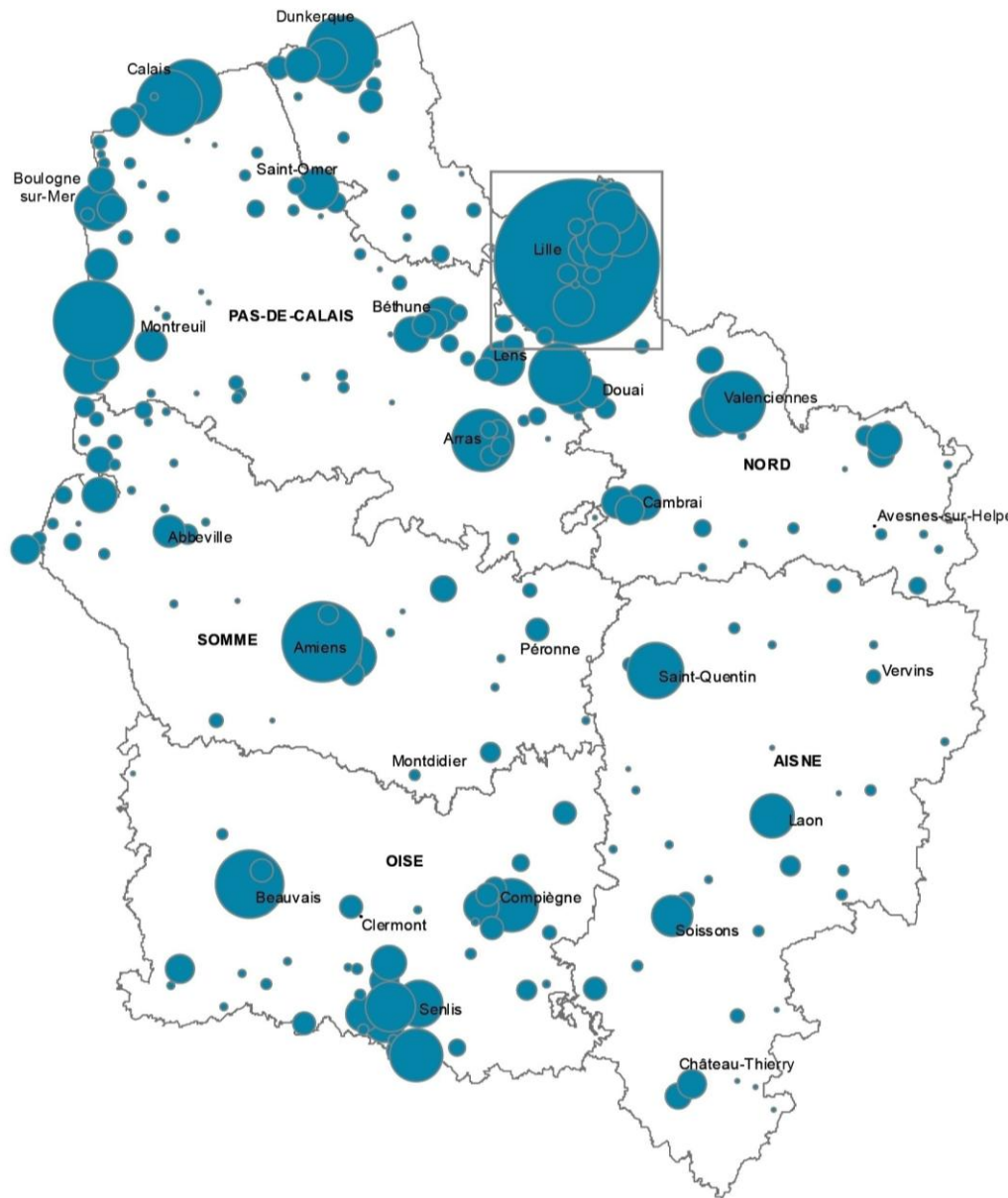
Au 1<sup>er</sup> janvier 2025, la région Hauts-de-France comptait **710 hôtels** pour plus de **31 396 chambres** (soit environ **62 792 lits**). **55%** des hôtels sont de classe moyenne, à savoir deux et trois étoiles. Les établissements 4 et 5 étoiles représentent 11%. Quant aux hôtels non classés, leur part est de 26%.

En termes de localisation, l'offre se concentre sur les pôles urbains : la Métropole Européenne de Lille, Amiens, Beauvais, Valenciennes, Douai, Arras, Saint Quentin, Compiègne, ... et le littoral de Dunkerque à Mers-les-Bains.

Offre en nombre de lits d'hôtel classés ou non par commune



0 10 20 40 km



# L'OFFRE EN HÔTELLERIE DE PLEIN AIR EN 2025

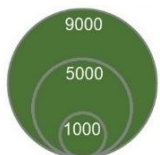


La région Hauts-de-France comptabilisait **493 hébergements en hôtellerie de plein air** au 1<sup>er</sup> janvier 2025 pour **54 012 emplacements** (soit **162 036 lits**). L'offre de milieu de gamme est majoritaire (48% de 2 et 3 étoiles), alors que le haut de gamme ne représente que 11% de l'offre. L'offre en campings non classés est non négligeable avec 28% de l'offre régionale.

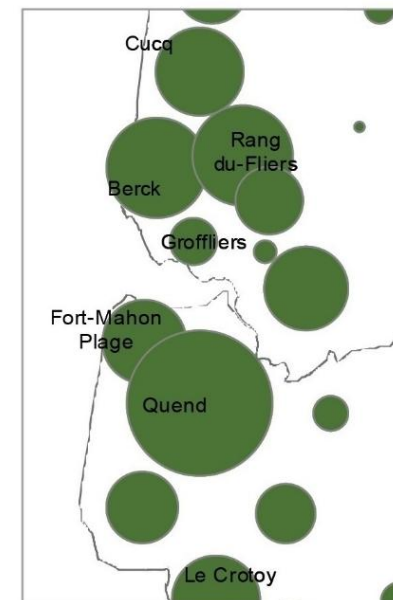
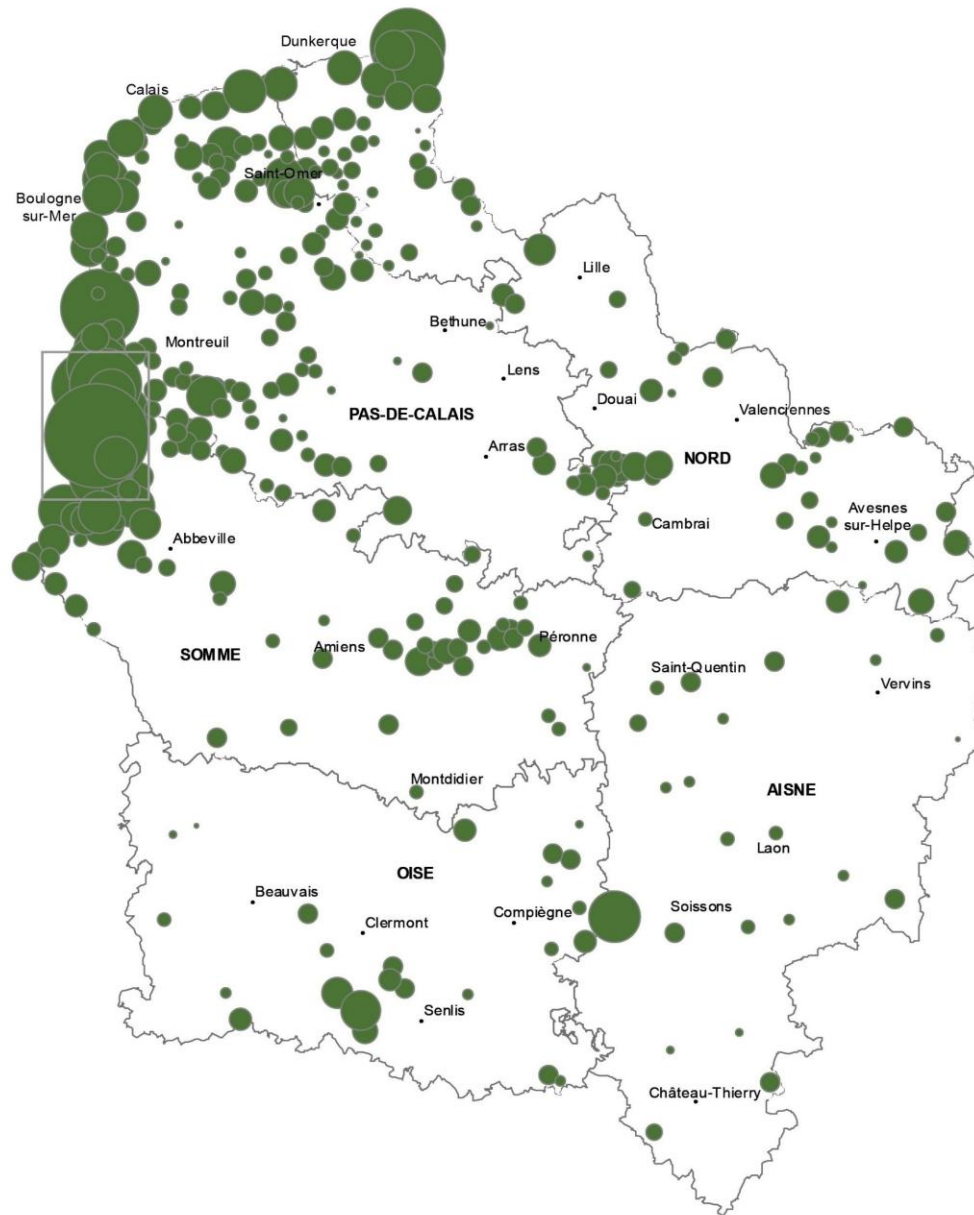
Le littoral concentre la majeure partie de l'offre et en particulier au sud de la Côte d'Opale et sur la Côte picarde. Elle est ensuite répartie sur l'ensemble de la région, en campagne, et souvent aux abords de rivières ou plans d'eau.

Les emplacements de passage sont minoritaires et représentent 33% des emplacements totaux (vs 77% d'emplacements résidentiels).

Offre en nombre de lits de camping classés ou non par commune



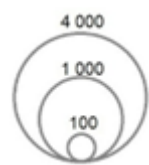
0 10 20 40 km



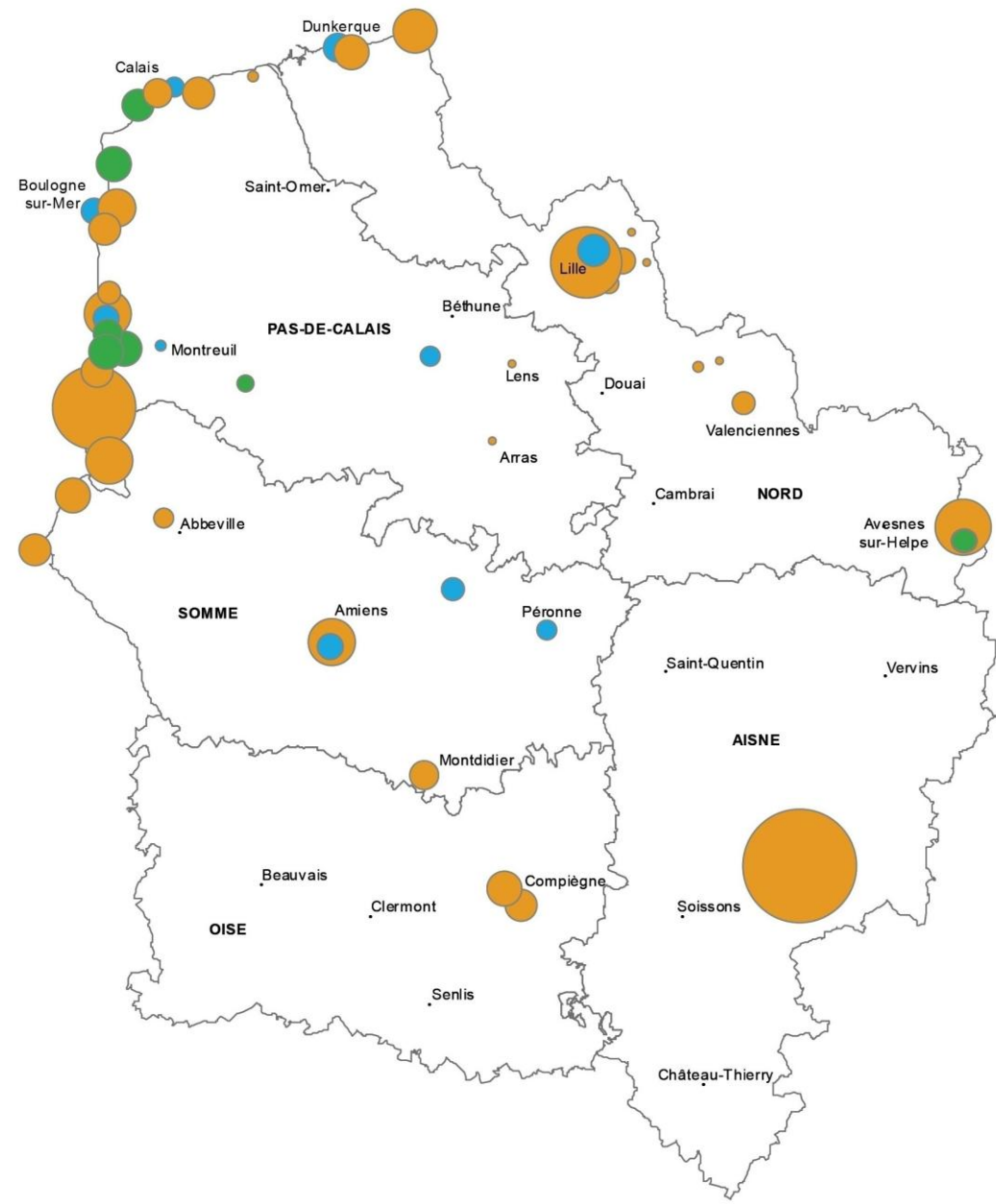


L'offre en hébergements collectifs composée d'**auberges de jeunesse, de résidences de tourisme et de villages de vacances, est de 80 établissements (pour plus de 19 915 lits)**. Parmi ces hébergements collectifs, avec 59 adresses, les résidences de tourisme sont fortement majoritaires (81% de l'offre en lits), devant les auberges de jeunesse (12 établissements) et les villages de vacances (9).

Offre en nombre de lits par commune



- auberges de jeunesse
- résidences de tourisme
- villages de vacances

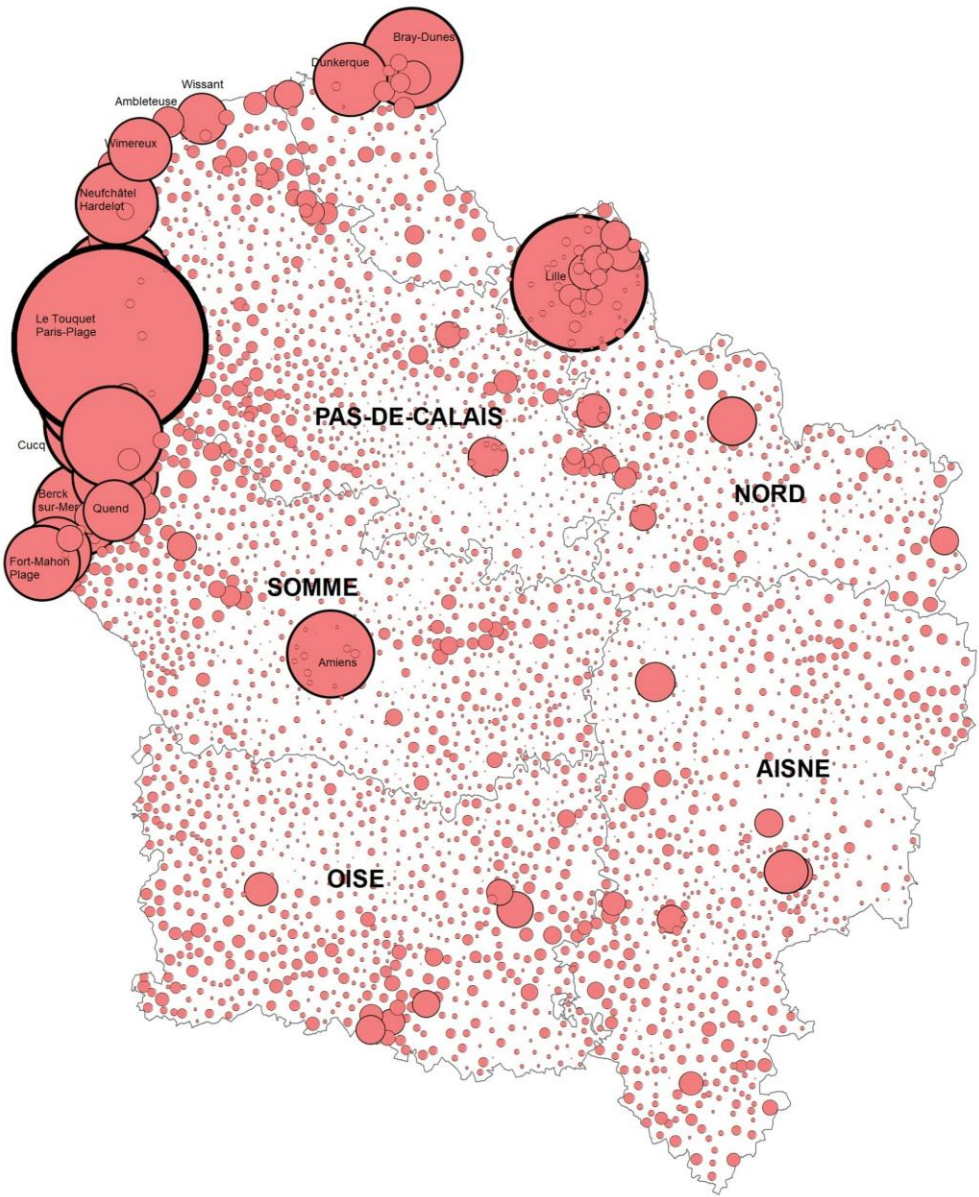


OFFRE

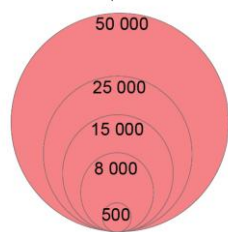


# L'OFFRE EN RÉSIDENCES SECONDAIRES EN 2020

En 2020, la région Hauts-de-France comptait **111 609** résidences secondaires pour **558 045 lits**. Le littoral concentre à lui seul 58% des lits de la région (soit 323 065 lits pour 64 613 résidences secondaires). Deuxième pôle de concentration, la Métropole lilloise avec 8% des lits.



Nombre de lits de résidences secondaires par commune



0 10 20 40 km

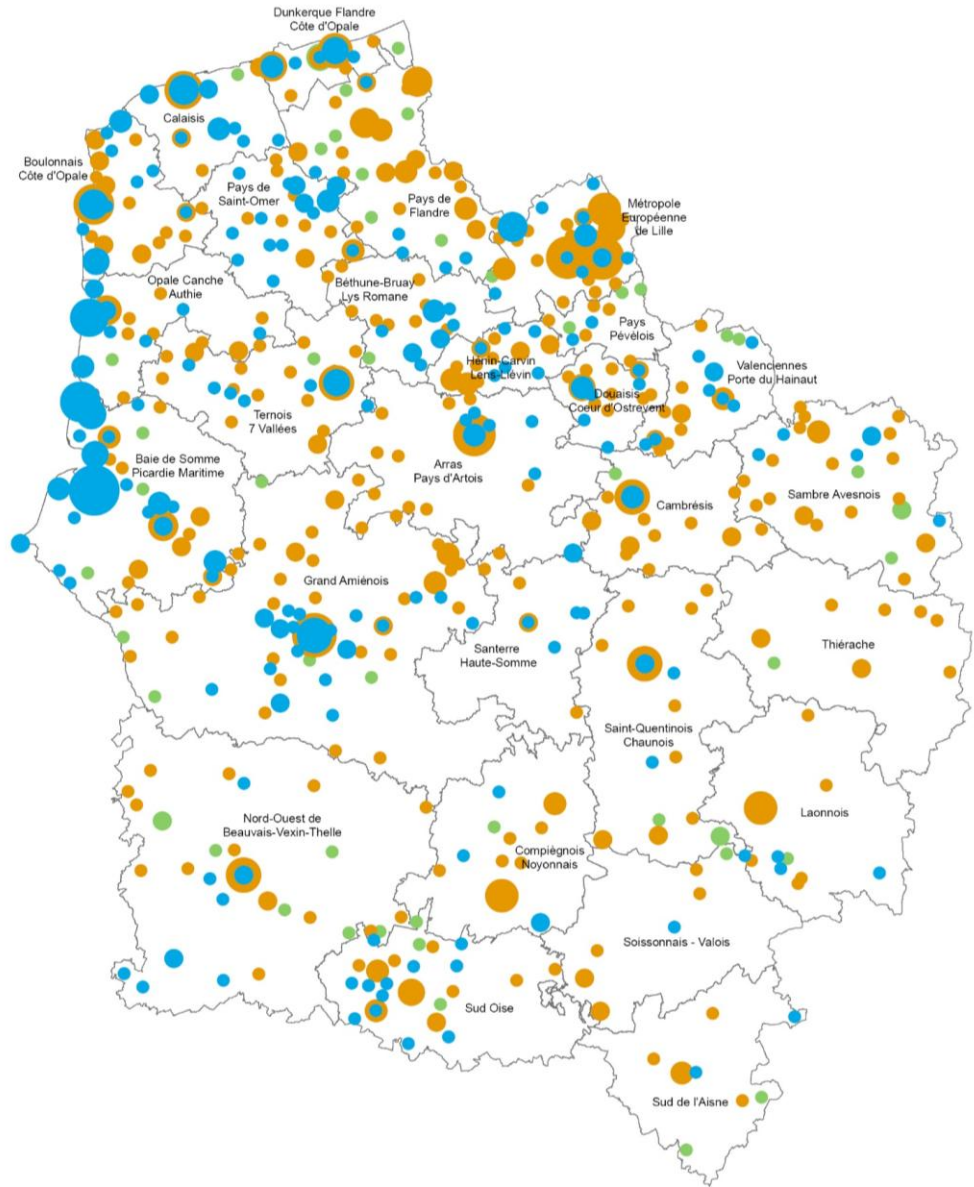
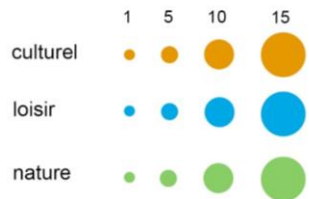


# L'OFFRE EN SITES DE VISITE CULTURELS ET DE LOISIRS EN 2025



En 2025, la région Hauts-de-France comptait **932** équipements touristiques avec une majorité d'équipements culturels (57%). Les équipements de loisirs représentent 33% de l'offre régionale et les équipements de nature 10%. A noter la présence importante d'équipements de loisirs sur la frange littorale. Les équipements culturels sont relativement nombreux sur le département du Nord, et notamment sur la Métropole Européenne de Lille.

Nombre d'équipements touristiques par type

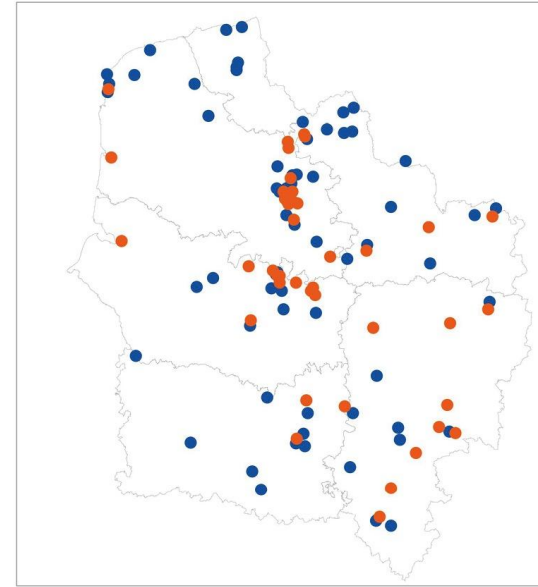


0 10 20 40 km



## OFFRE

- Sites de mémoire
- Sites de mémoire inscrits à l'UNESCO

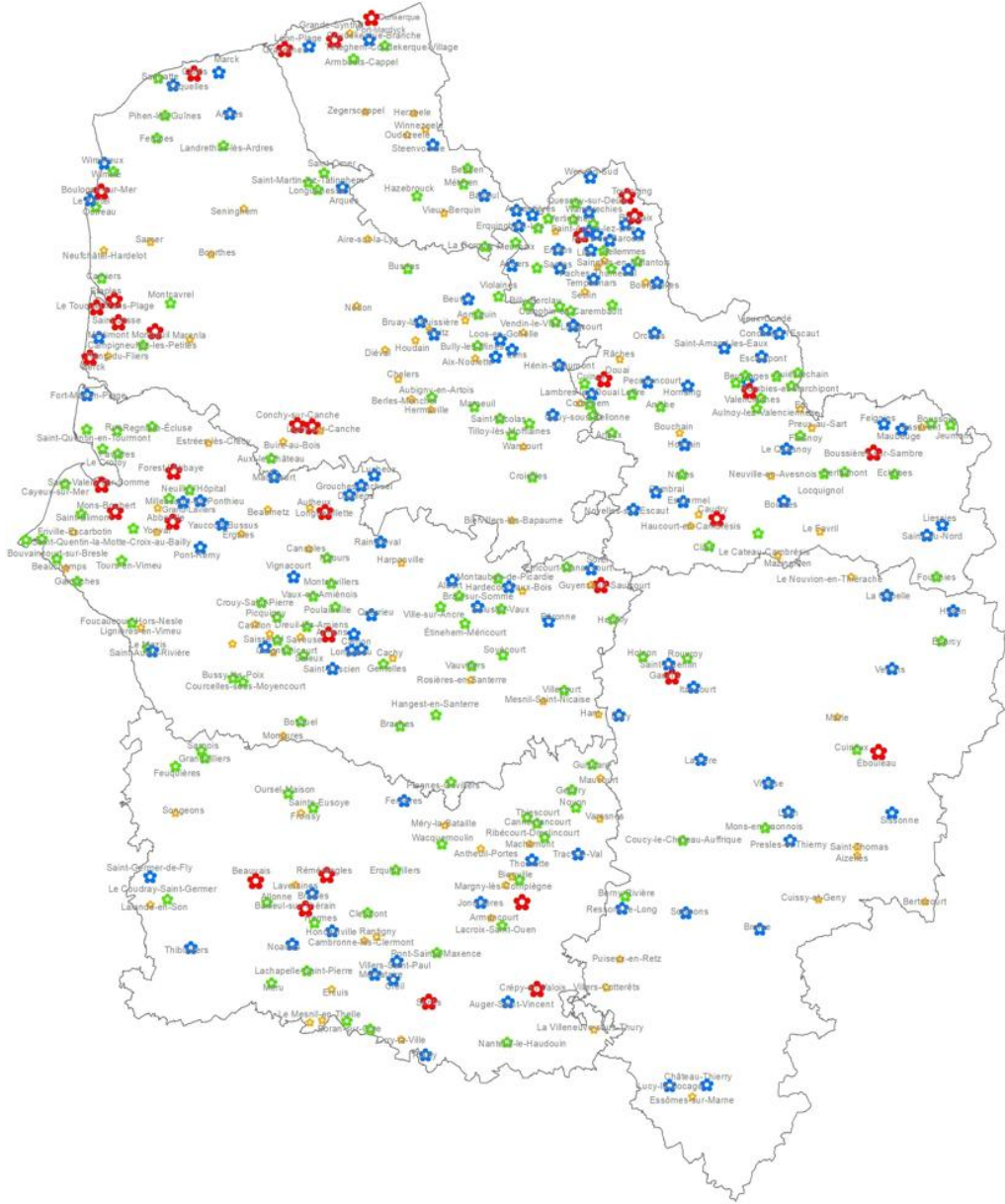




# PALMARÈS DES VILLES ET VILLAGES FLEURIS EN HAUTS-DE-FRANCE EN 2025

380 communes des Hauts-de-France ont obtenu le label en 2024. C’est 21 de plus qu’en 2024

- 94 communes ont une fleur (25%)
- 143 ont deux fleurs (37%)
- 109 ont trois fleurs (29%)
- 34 communes ont quatre fleurs (9%)



### Communes labellisées


- 1 fleur
- 2 fleurs
- 3 fleurs
- 4 fleurs



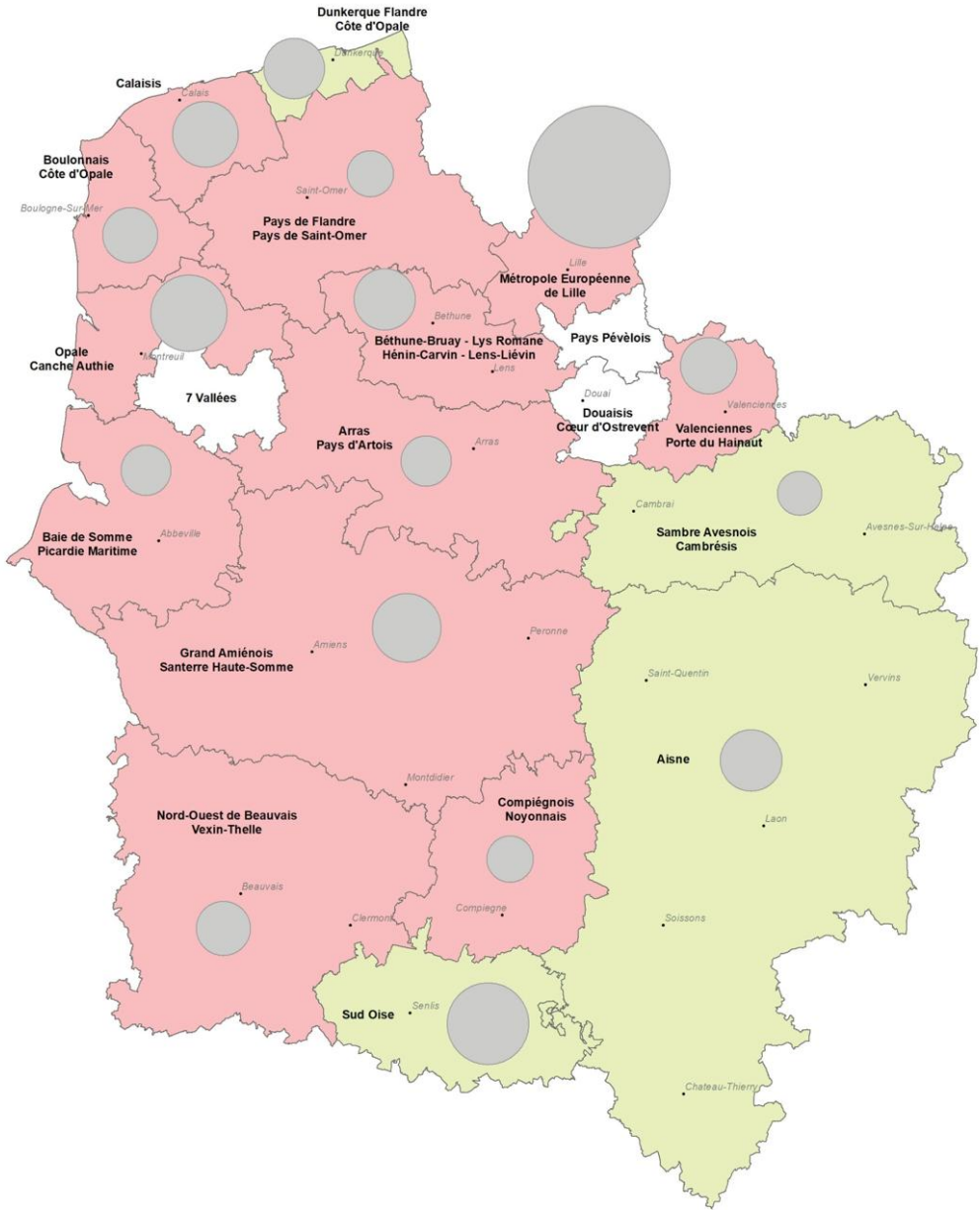
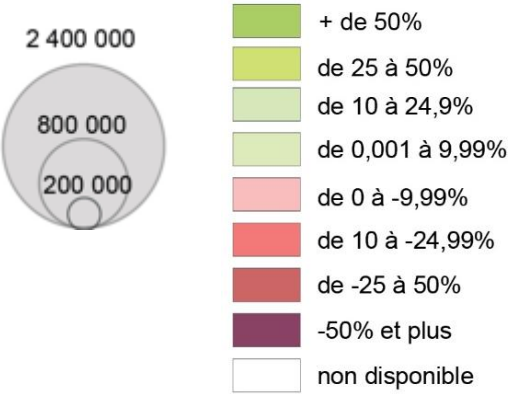
# FRÉQUENTATION DES HéBERGEMENTS - LES NUITÉES TOTALES EN HÔTELLERIE 2024



9 032 885 nuitées enregistrées dans l'hôtellerie des Hauts-de-France en 2024 (-1,4% / 2023).



Nombre de nuitées      Évolution 2024/2023



Les nuitées totales en 2023



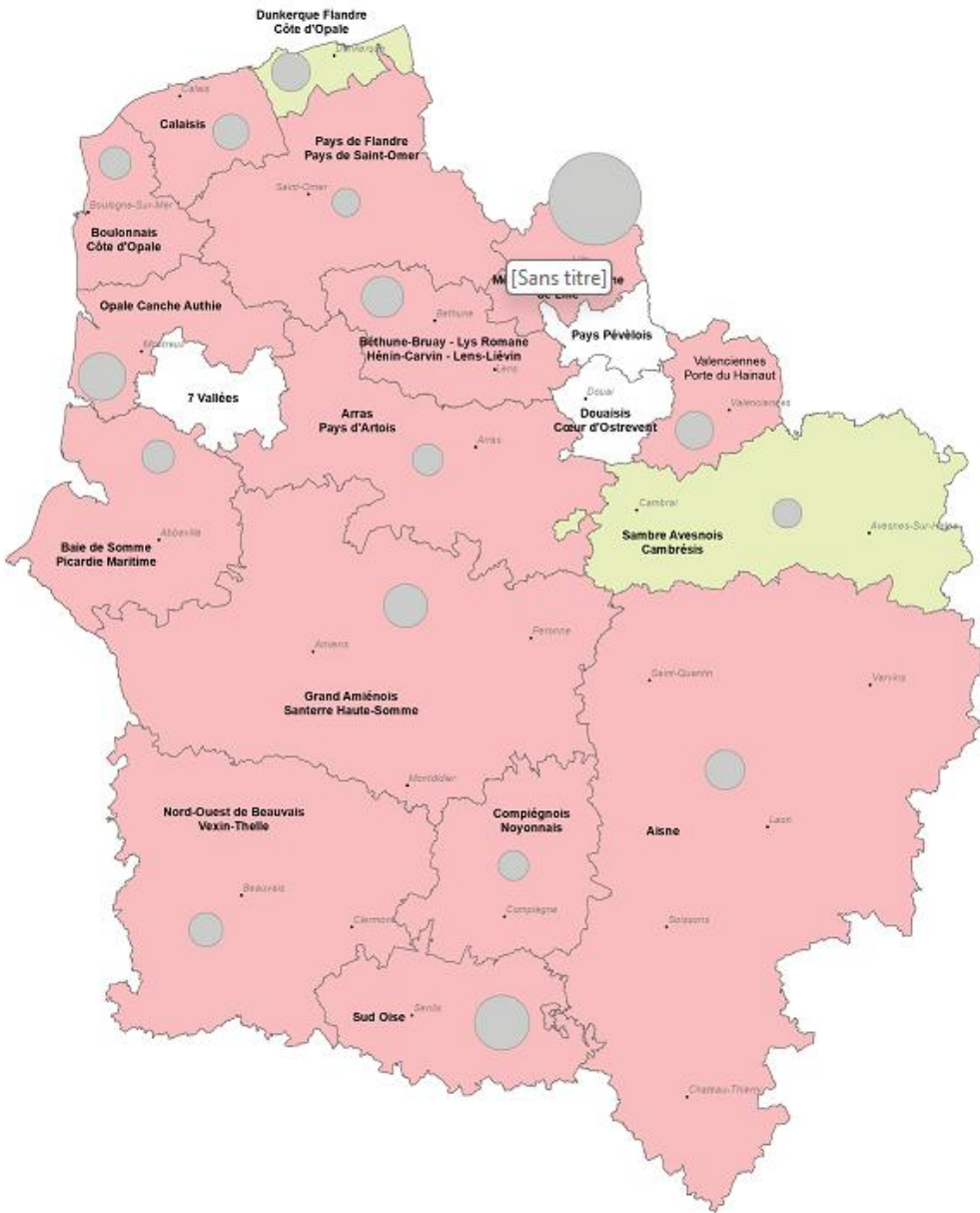
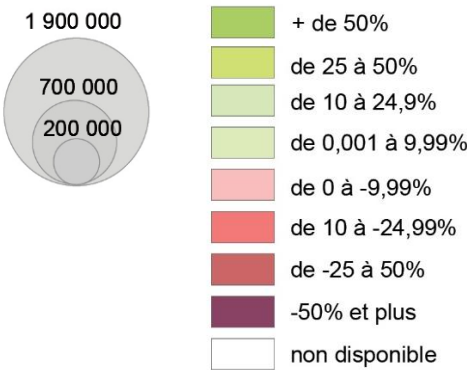
0 10 20 40 km





6 878 642 nuitées françaises recensées dans l'hôtellerie des Hauts-de-France en 2024 (-2,3% / 2023).

Nombre de nuitées      Évolution 2024/2023



Les nuitées françaises en 2023





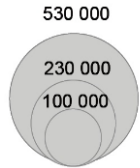


**2 154 243 nuitées internationales** enregistrées dans l'hôtellerie des Hauts-de-France en 2024 (+1,5% / 2023).



Nombre de nuitées

Évolution 2024/2023



Les nuitées étrangères en 2023



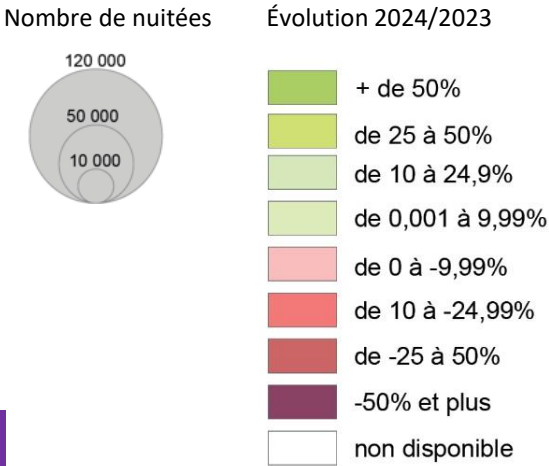
0 10 20 40 km



# FRÉQUENTATION DES HéBERGEMENTS - LES NUITÉES BRITANNIQUES EN HÔTELLERIE 2024

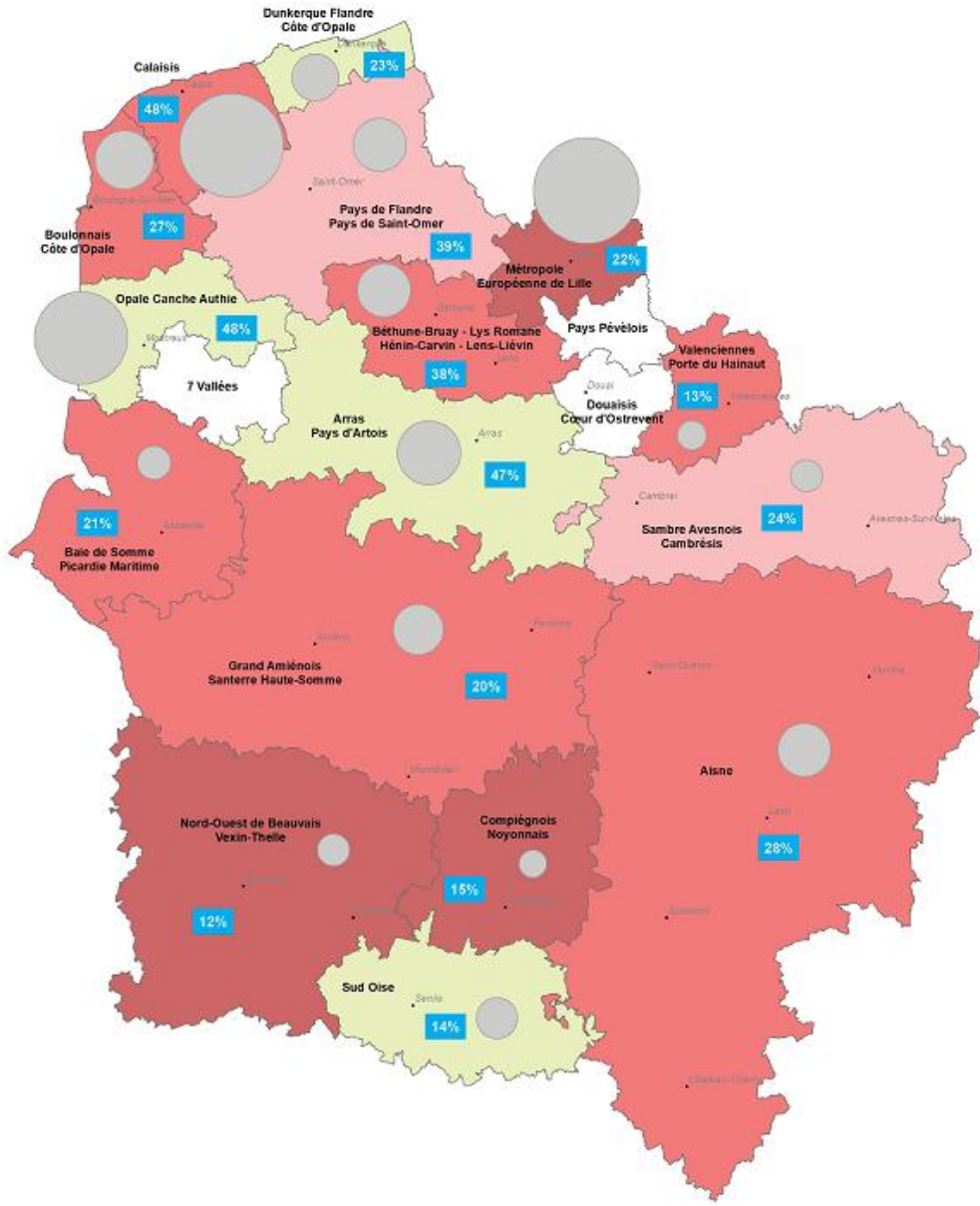


616 992 nuitées britanniques  
comptabilisées dans l'hôtellerie des Hauts-de-France en 2024 (-13,7% / 2023).

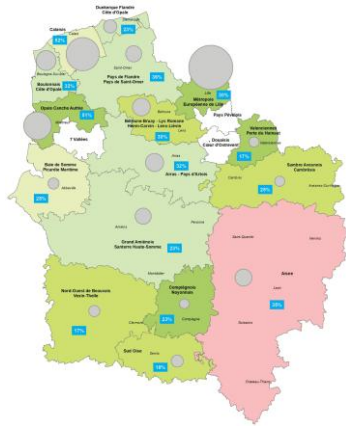


39%

de nuitées allemandes sur le total des  
nuitées étrangères de Pays de  
Flandre/Pays de Saint-Omer



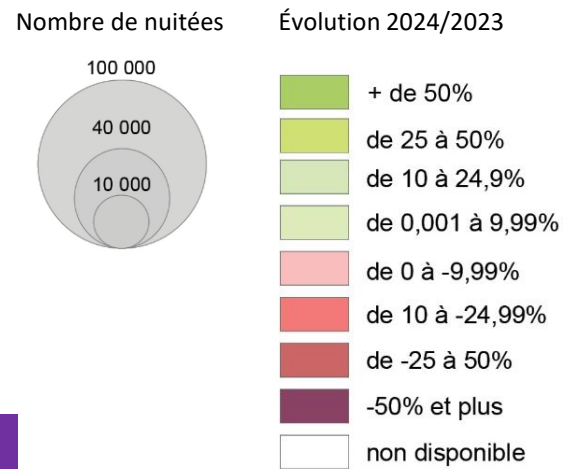
Les nuitées britanniques en 2023



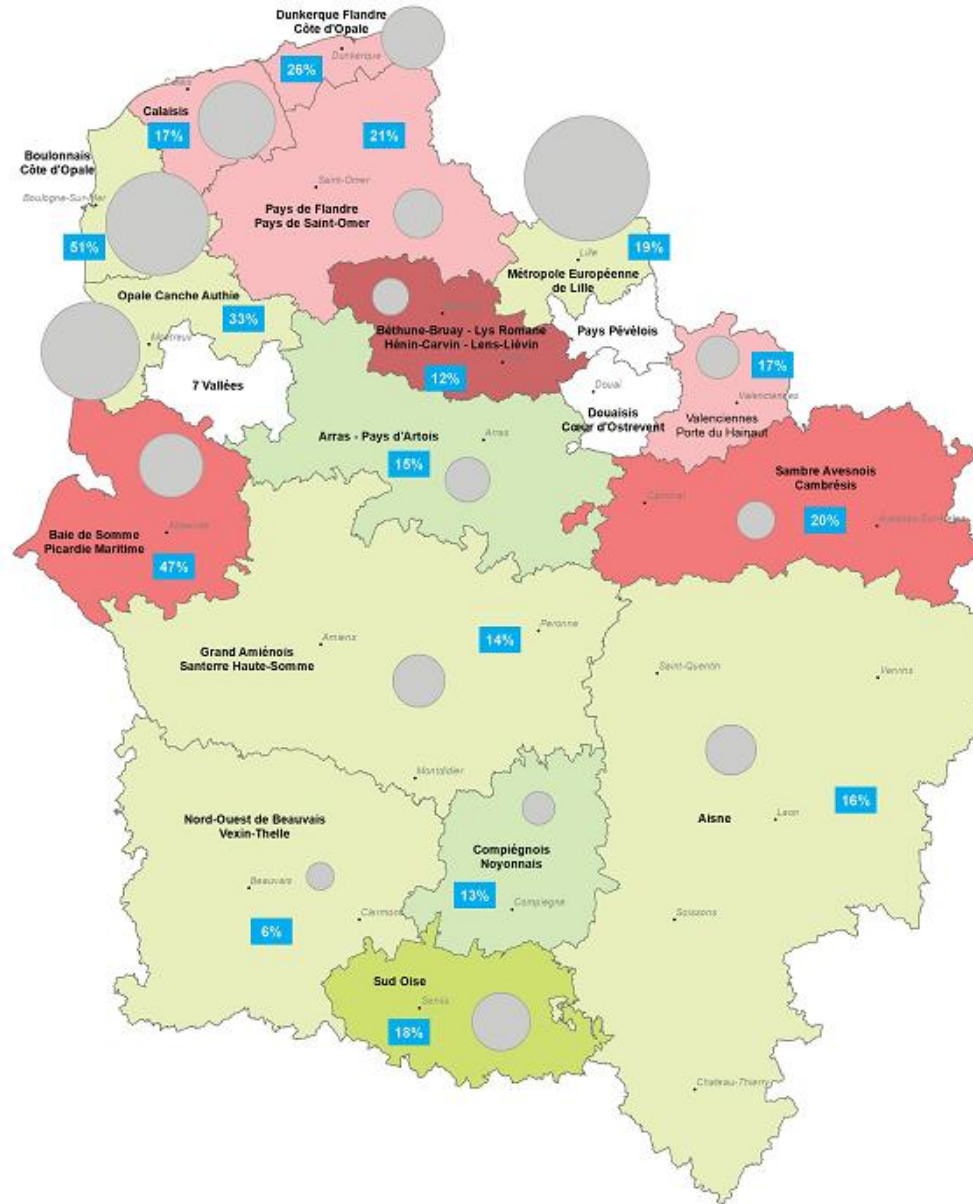
# FRÉQUENTATION DES HÉBERGEMENTS - LES NUITÉES BELGES EN HÔTELLERIE 2024



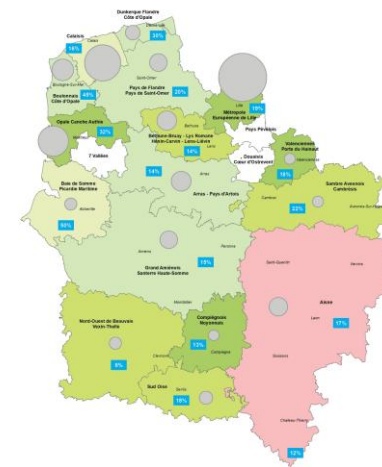
467 338 nuitées belges comptabilisées dans l'hôtellerie des Hauts-de-France en 2024 (+1,6% / 2023).



21% de nuitées allemandes sur le total des nuitées étrangères de Pays de Flandre/Pays de Saint-Omer



Les nuitées belges en 2023





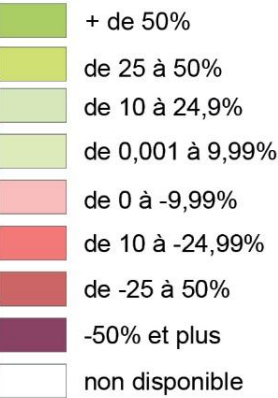
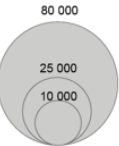
# FRÉQUENTATION DES HéBERGEMENTS - LES NUITÉES NéERLANDAISES EN HÔTELLERIE 2024



222 417 nuitées néerlandaises enregistrées dans l'hôtellerie des Hauts-de-France en 2024 (+6% / 2023).

Nombre de nuitées

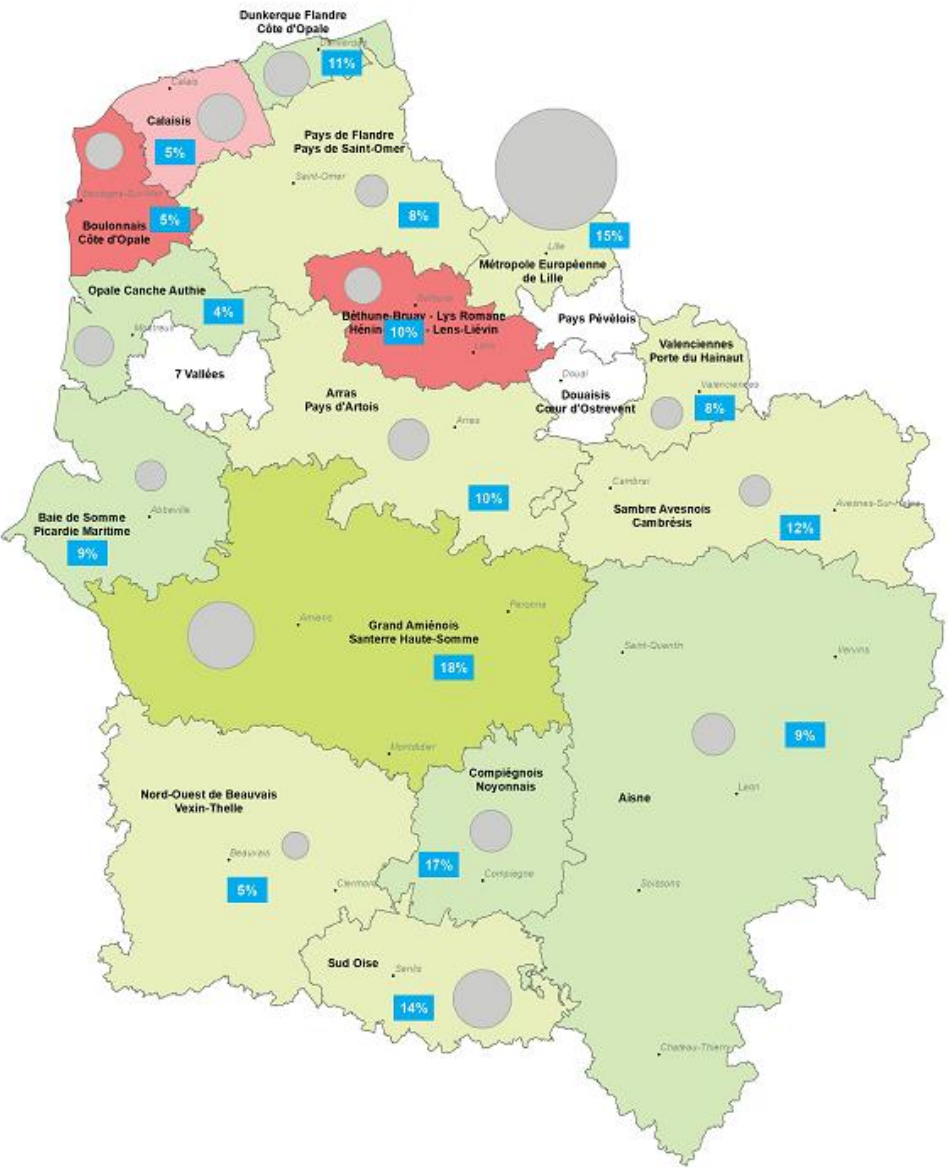
Évolution 2024/2023



8%

de nuitées allemandes sur le total des nuitées étrangères de Pays de Flandre/Pays de Saint-Omer

0 10 20 40 km



Les nuitées néerlandaises en 2023



# FRÉQUENTATION DES HéBERGEMENTS - LES NUITÉES ALLEMANDES EN HÔTELLERIE 2024

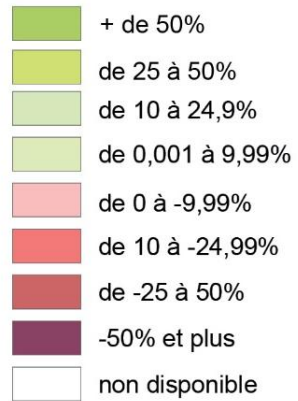
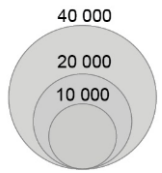


**198 840 nuitées allemandes** enregistrées dans l'hôtellerie des Hauts-de-France en 2023 (+6,2% / 2023).



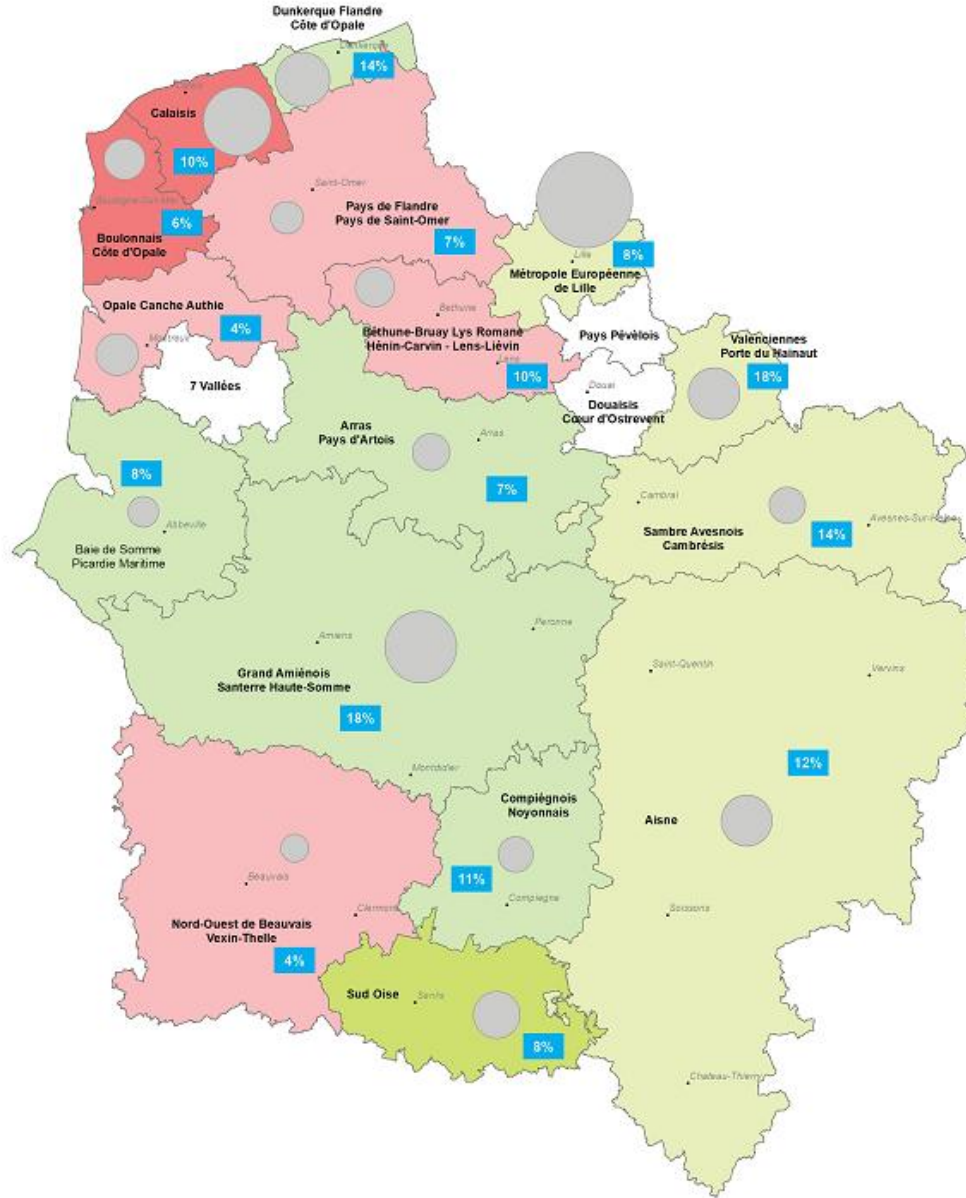
Nombre de nuitées

Évolution 2024/2023



7%

de nuitées allemandes sur le total des nuitées étrangères de Pays de Flandre/Pays de Saint-Omer



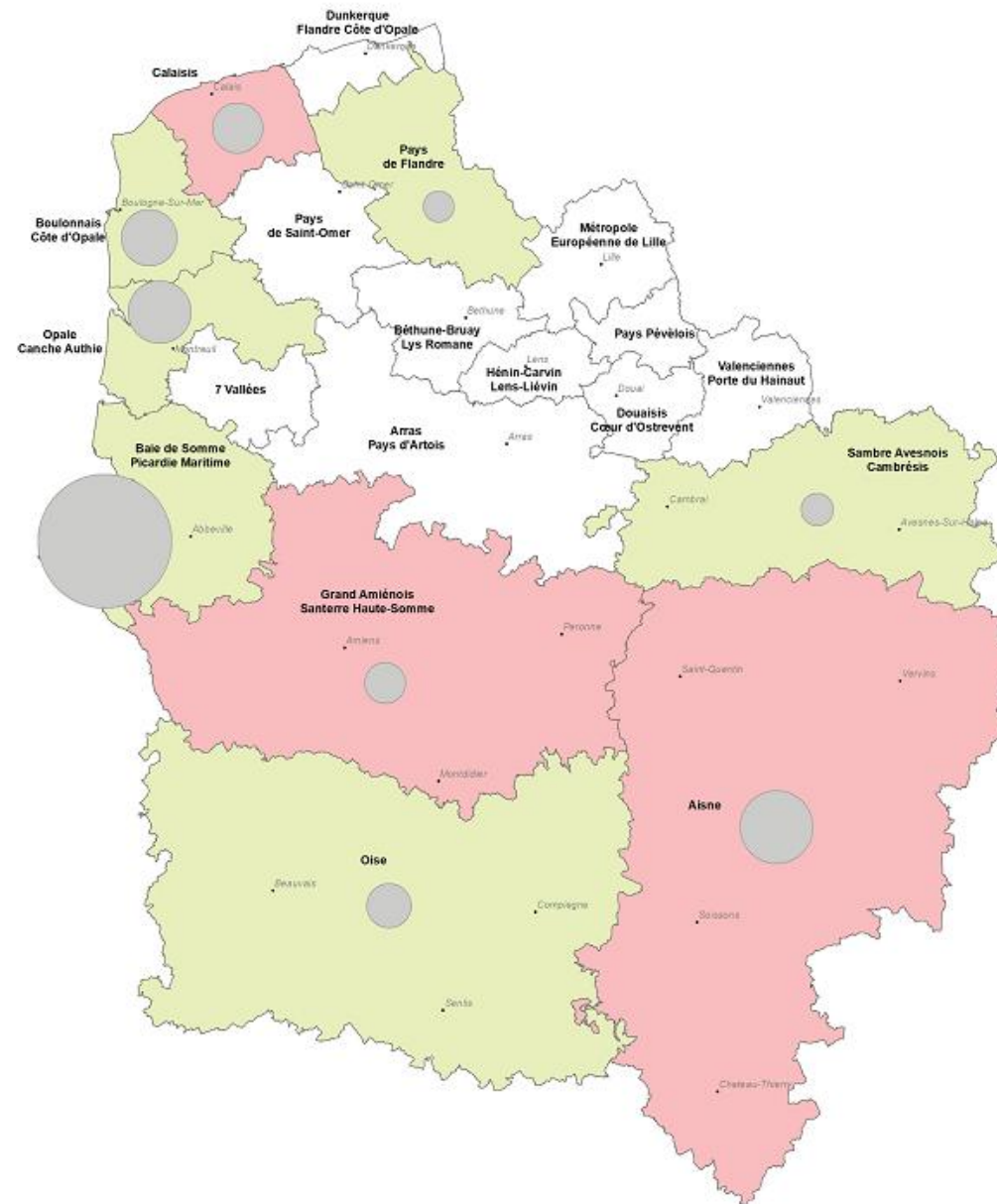
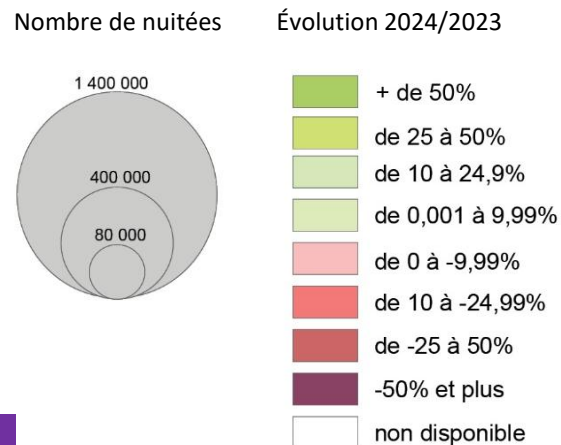

Les nuitées allemandes en 2023



# FRÉQUENTATION DES HÉBERGEMENTS - LES NUITÉES TOTALES EN CAMPING 2024



3 504 068 nuitées comptabilisées dans l'hôtellerie de plein air des Hauts-de-France en 2024 (+2,7% / 2023).



Les nuitées totales en 2023





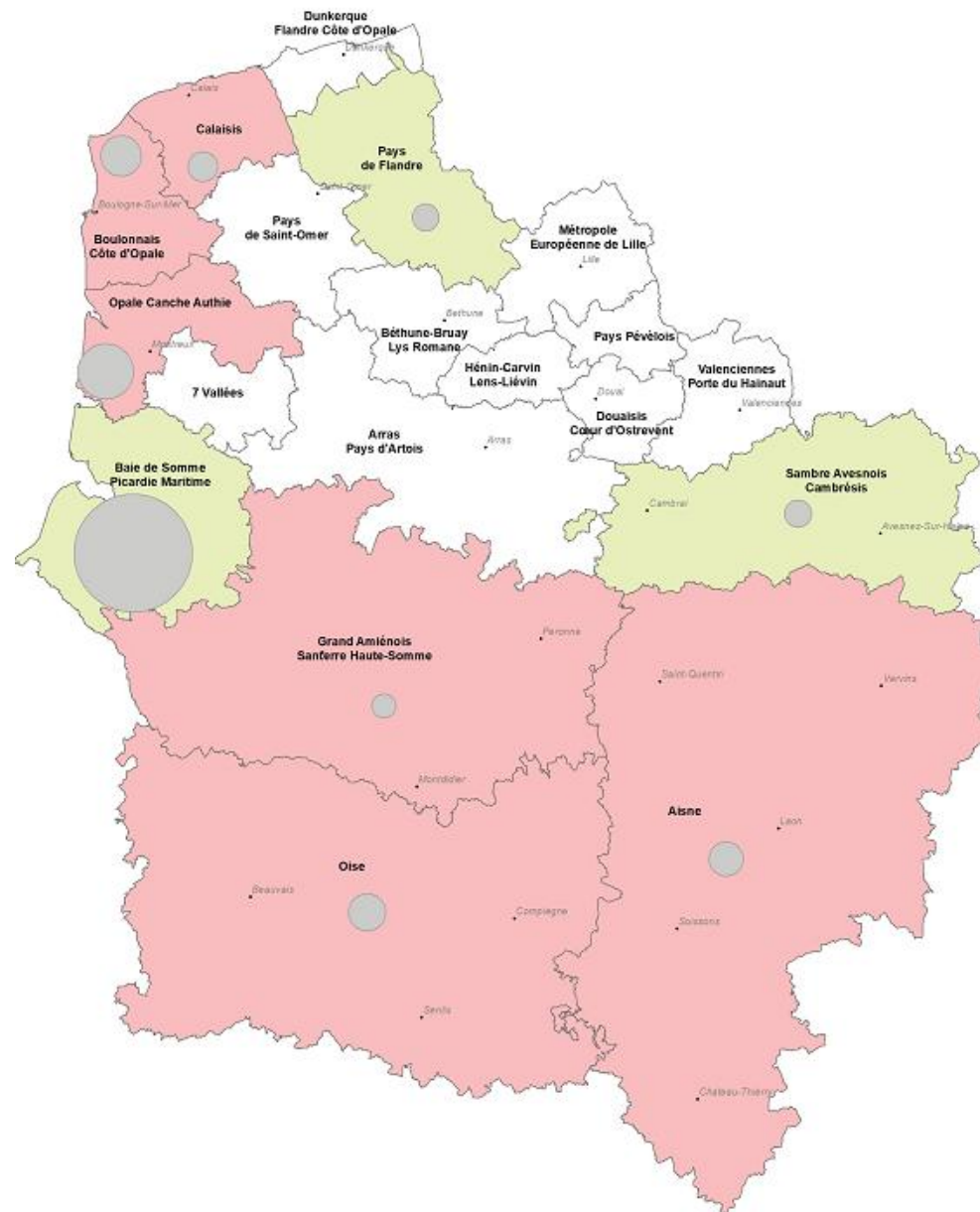
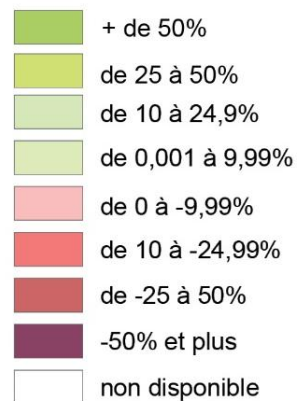
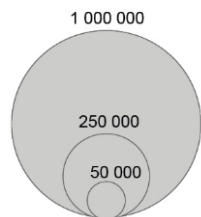
# FRÉQUENTATION DES HéBERGEMENTS - LES NUITÉES FRANÇAISES EN CAMPING 2024



**2 226 952 nuitées françaises** comptabilisées dans l'hôtellerie de plein air des Hauts-de-France en 2024 (+2,0% / 2023).

Nombre de nuitées

Évolution 2024/2023



Les nuitées françaises en 2023

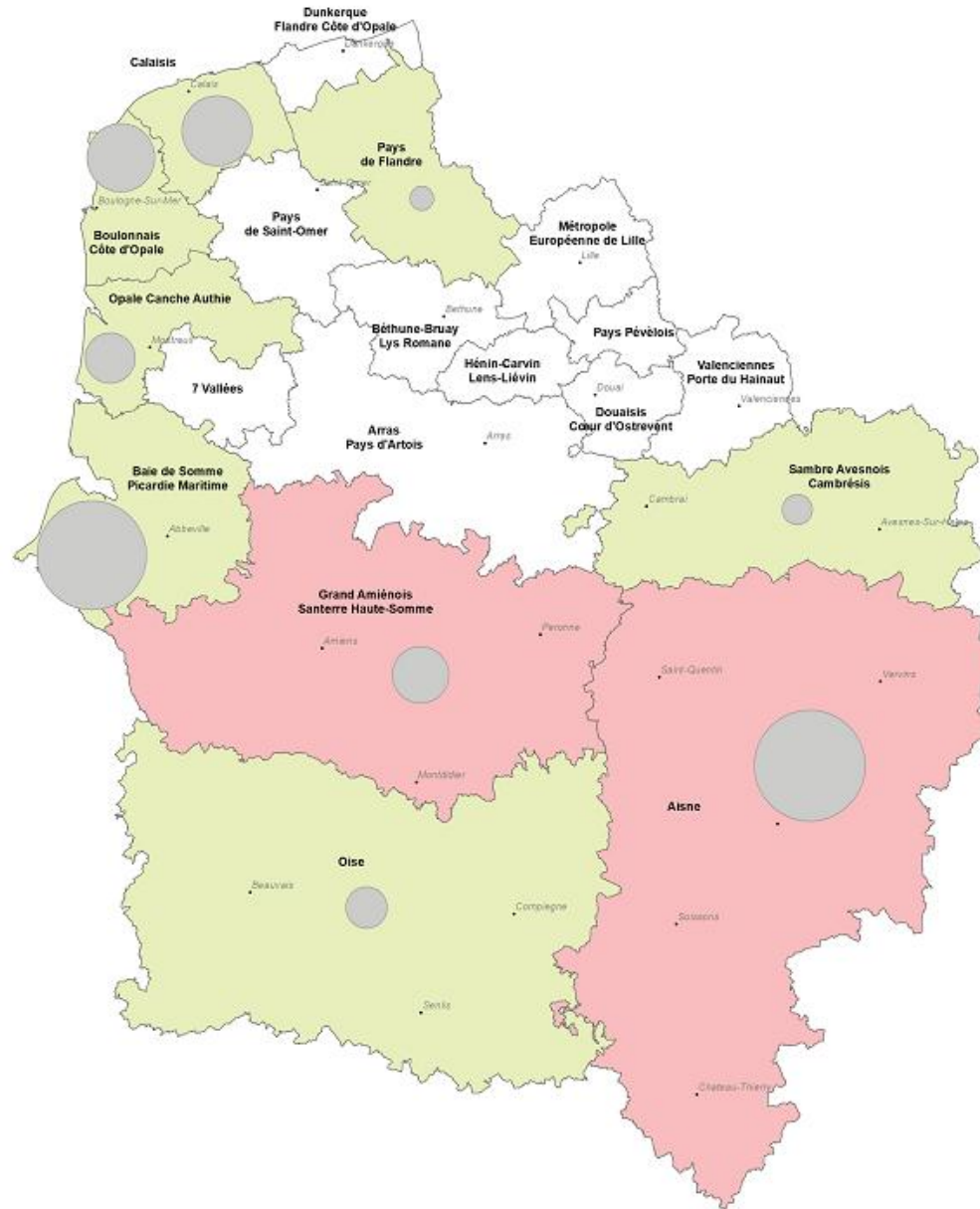
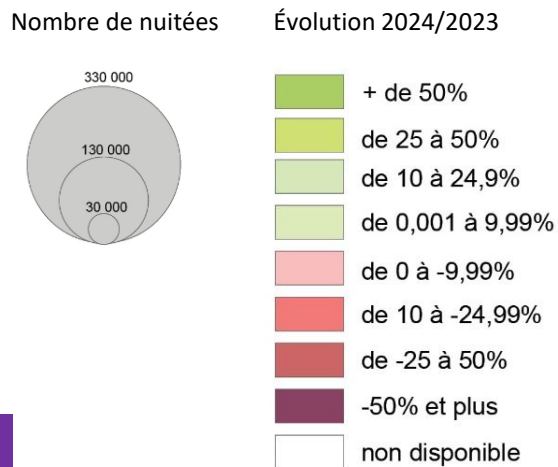


0 10 20 40 km

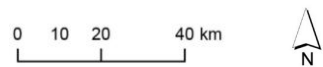




**1 227 116 nuitées internationales**  
enregistrées dans l'hôtellerie de plein air  
des Hauts-de-France en 2024  
(+4,0% / 2023).

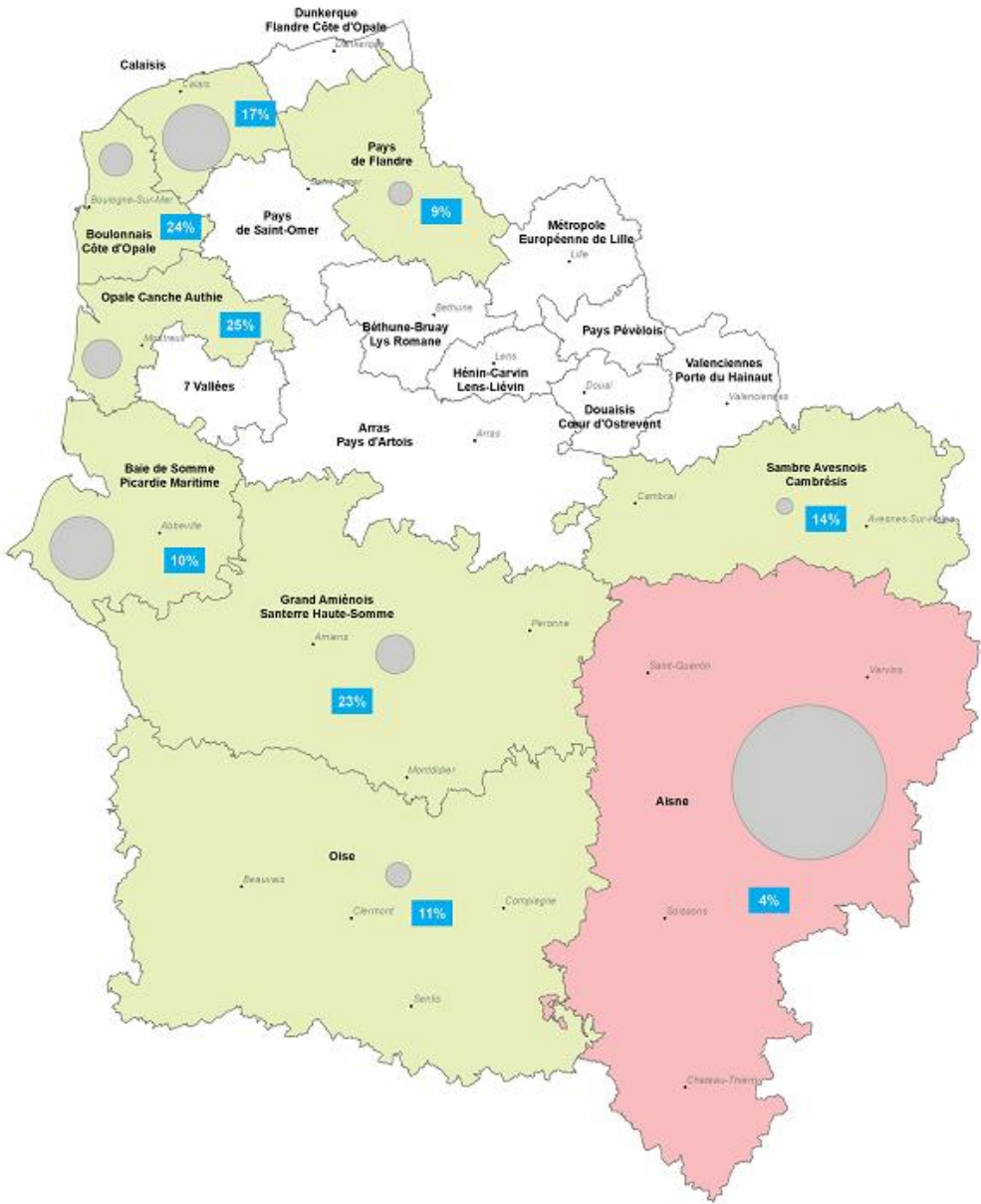
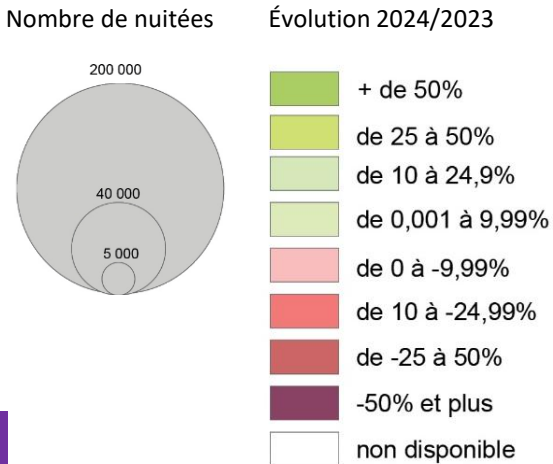


Les nuitées étrangères en 2023





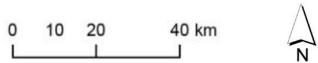
**350 813 nuitées britanniques**  
comptabilisées dans l'hôtellerie de plein air  
des Hauts-de-France en 2024 (-3,3% / 2023).



Les nuitées britanniques en 2023



9% de nuitées britanniques sur le total des  
nuitées étrangères de Pays de Flandre

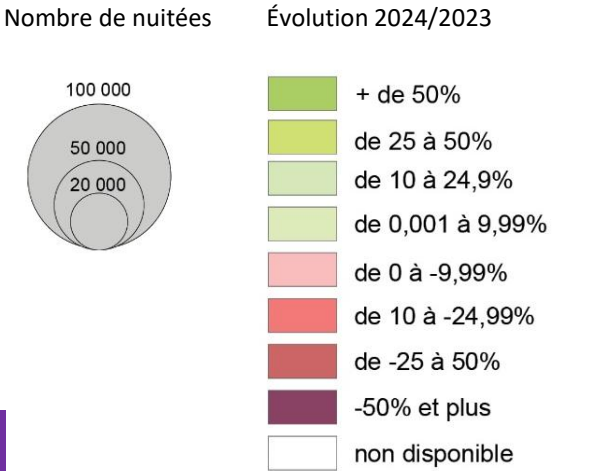




# FRÉQUENTATION DES HéBERGEMENTS - LES NUITÉES BELGES EN CAMPING 2024



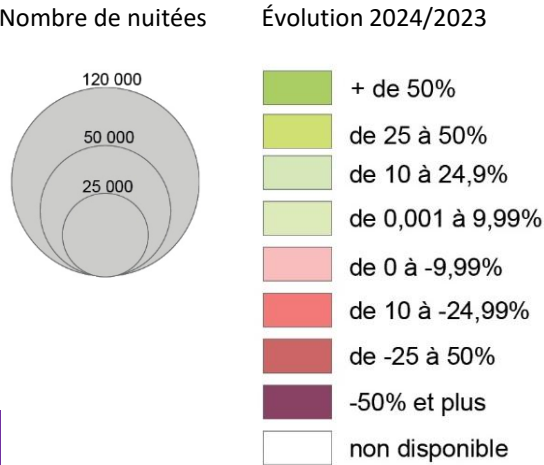
285 270 nuitées belges enregistrées dans l'hôtellerie de plein air des Hauts-de-France en 2024 (+2,4% / 2023).



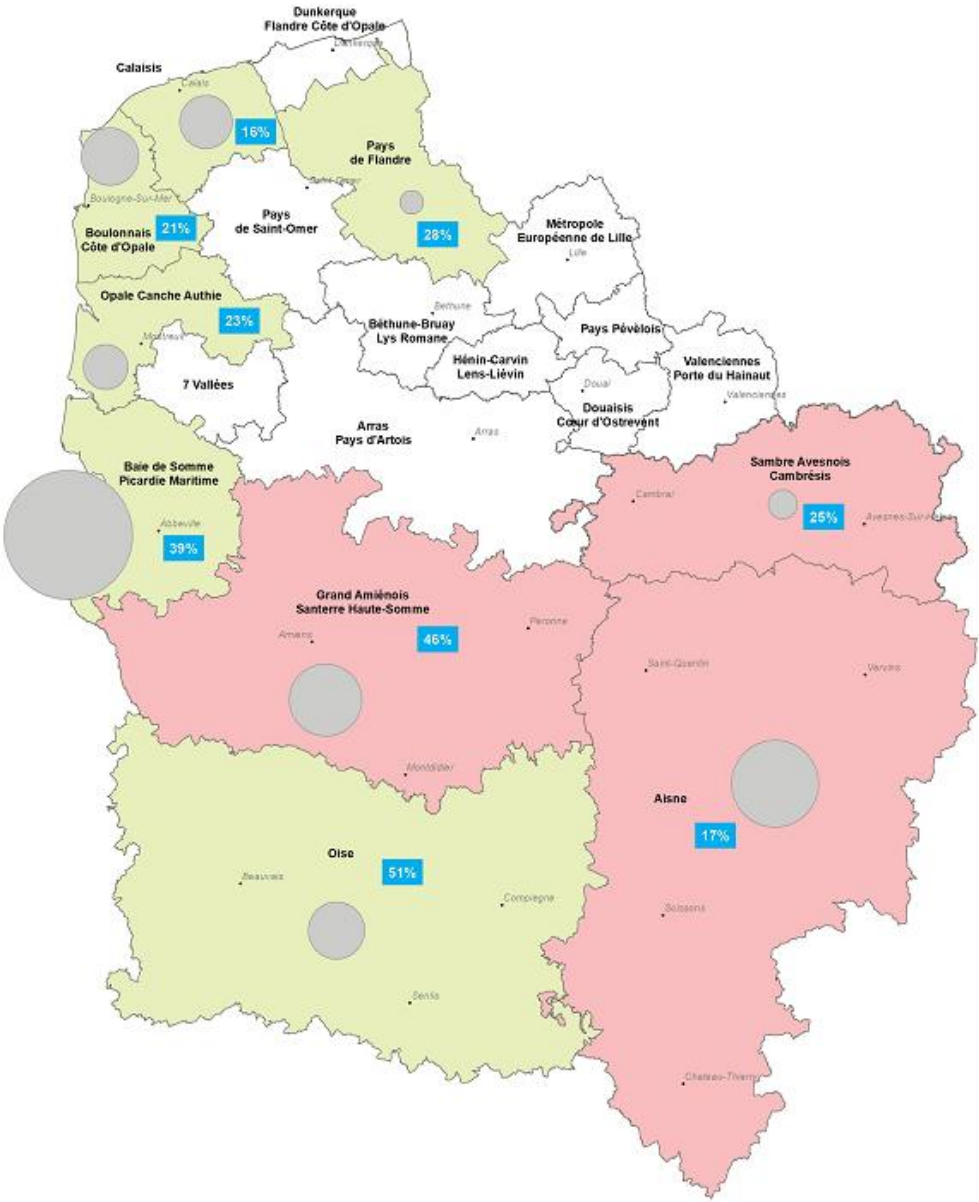
# FRÉQUENTATION DES HéBERGEMENTS - LES NUITÉES NéERLANDAISES EN CAMPING 2024



**349 069 nuitées néerlandaises** recensées dans l’hôtellerie de plein air des Hauts-de-France en 2023 (+5,0% / 2023).



**28%** de nuitées néerlandaises sur le total des nuitées étrangères de Pays de Flandre



Les nuitées néerlandaises en 2023

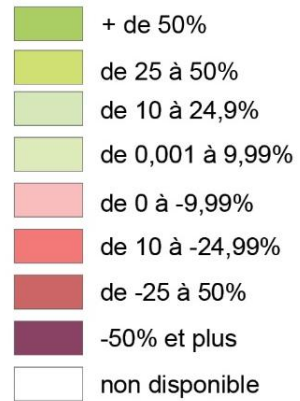
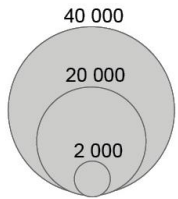




**189 557 nuitées allemandes** enregistrées dans l'hôtellerie de plein air des Hauts-de-France en 2024 (+21,8% / 2023).

Nombre de nuitées

Évolution 2024/2023



13%

de nuitées allemandes sur le total des nuitées étrangères de Pays de Flandre



Les nuitées allemandes en 2023



0 10 20 40 km

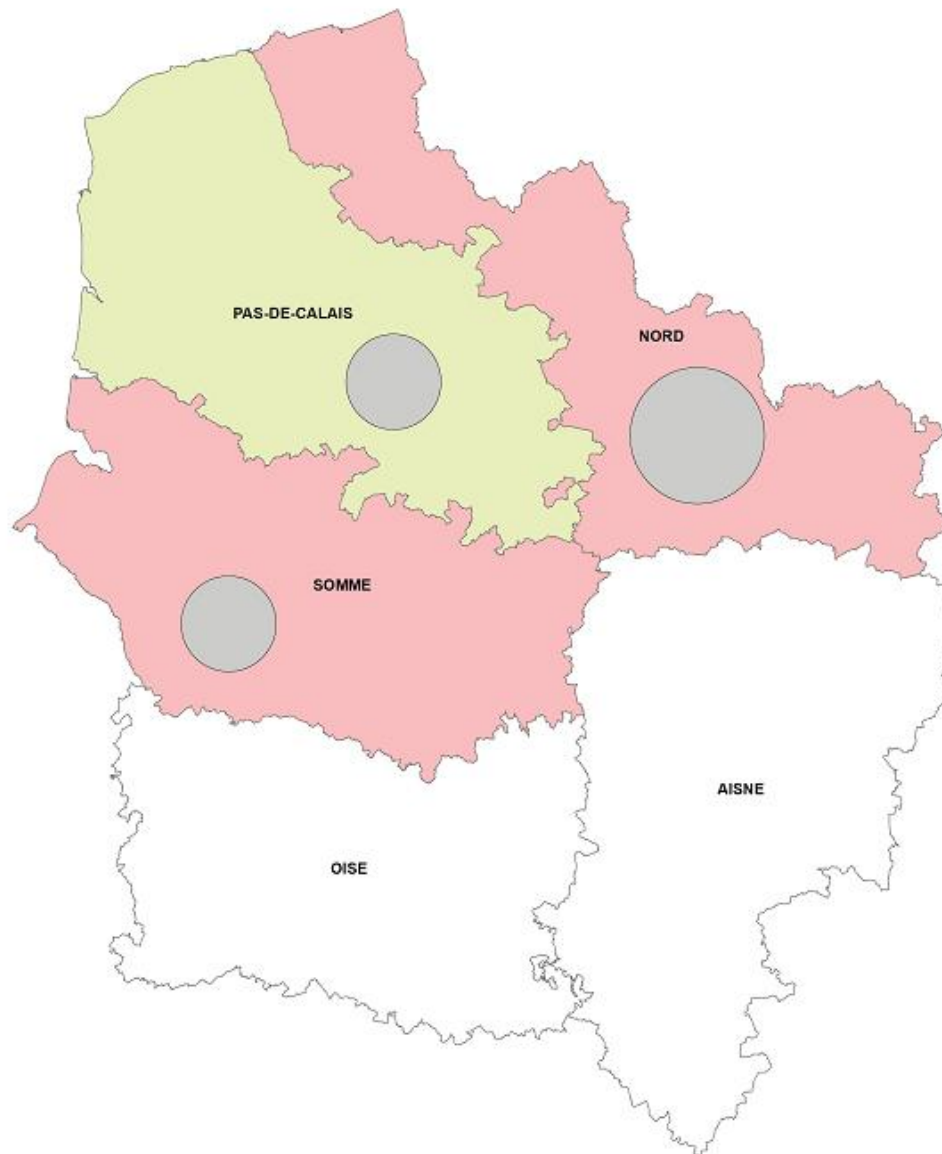
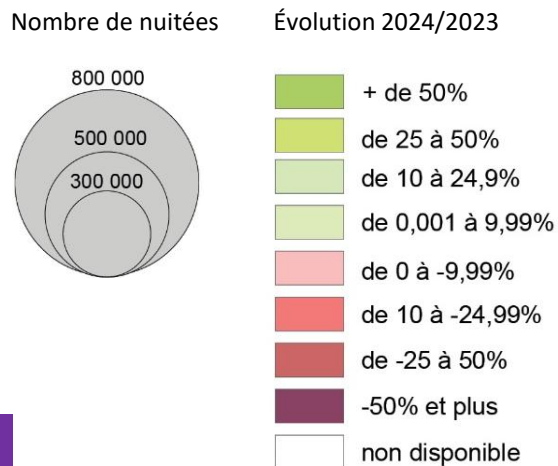





# FRÉQUENTATION DES HéBERGEMENTS - LES NUITÉES TOTALES DANS LES AUBERGES DE JEUNESSE, RÉSIDENCES DE TOURISME ET VILLAGES DE VACANCES EN 2024



**2 707 184 nuitées** enregistrées dans les hébergements collectifs des Hauts-de-France en 2023 (-1,9% / 2023).



Les nuitées totales en 2023




0 10 20 40 km



# FRÉQUENTATION DES HéBERGEMENTS - LES NUITÉES FRANCAISES DANS LES AUBERGES DE JEUNESSE, RÉSIDENCES DE TOURISME ET VILLAGES DE VACANCES EN 2024

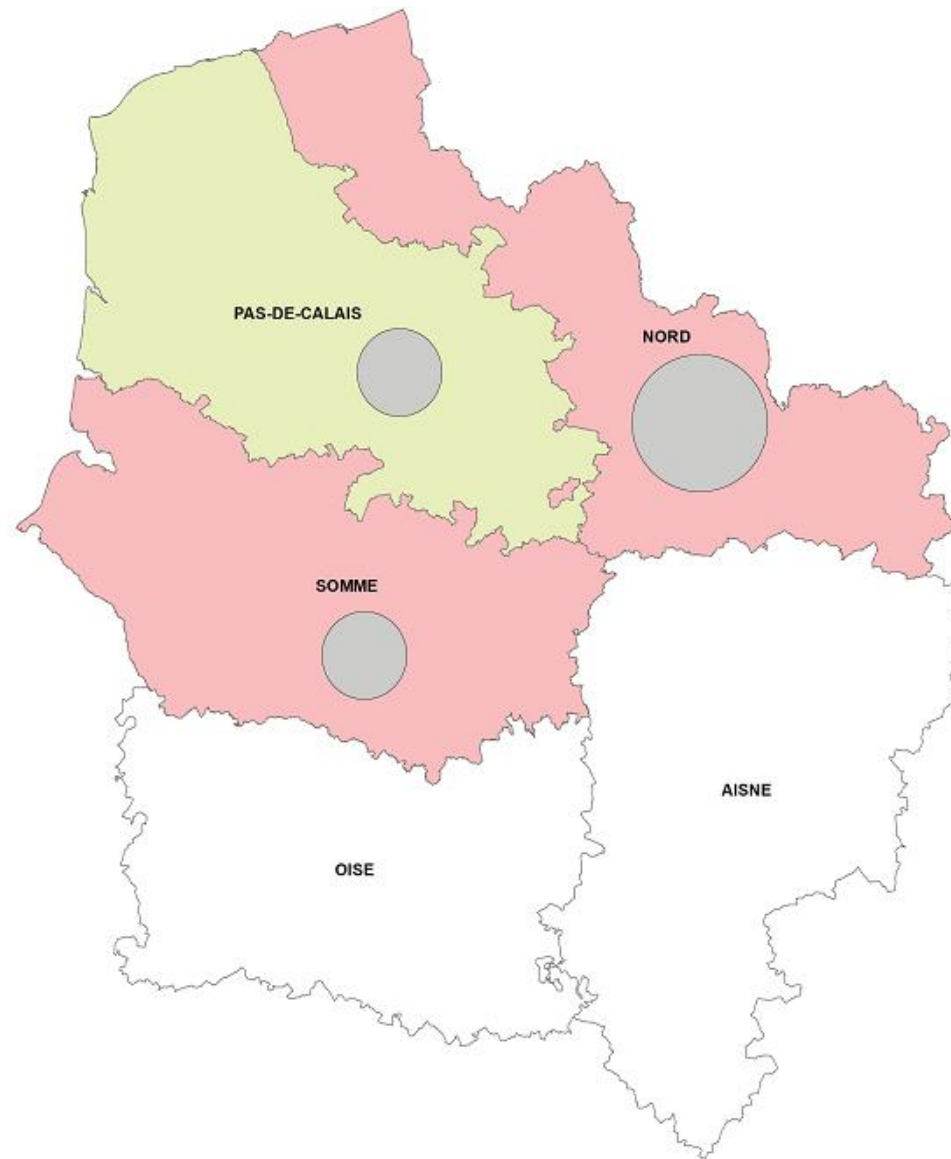
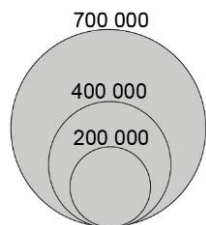


**2 154 271 nuitées françaises** enregistrées dans les hébergements collectifs des Hauts-de-France en 2024 (-0,9% / 2023).



Nombre de nuitées

Évolution 2024/2023



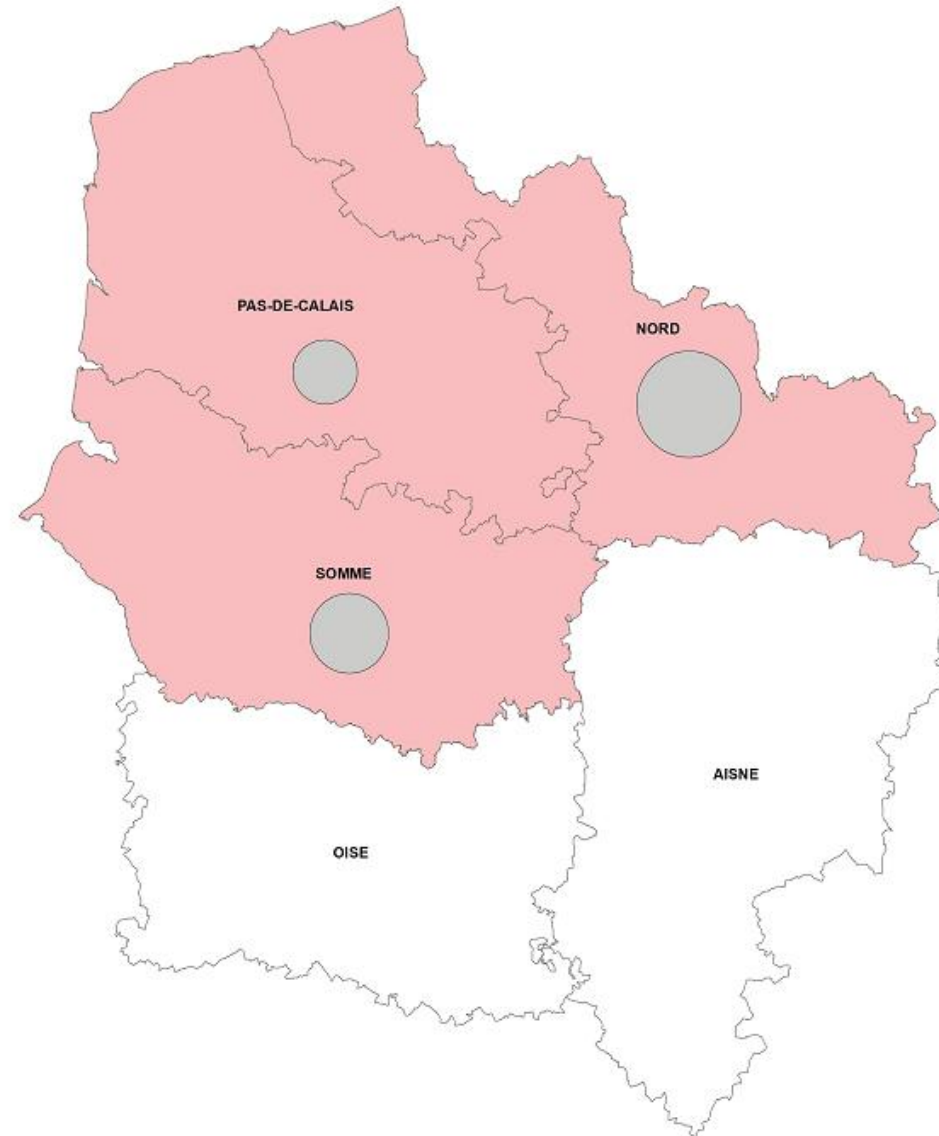
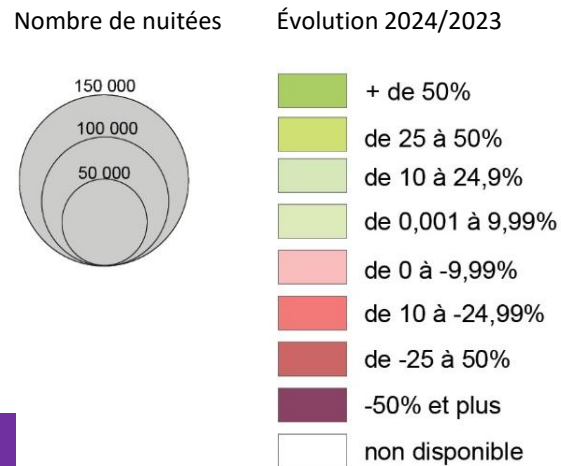
Les nuitées françaises en 2023



# FRÉQUENTATION DES HéBERGEMENTS - LES NUITÉES INTERNATIONALES DANS LES AUBERGES DE JEUNESSE, RÉSIDENCES DE TOURISME ET VILLAGES DE VACANCES EN 2024



**552 913 nuitées internationales** enregistrées dans les hébergements collectifs des Hauts-de-France en 2024 (- 5,8% / 2023).



Les nuitées étrangères en 2023

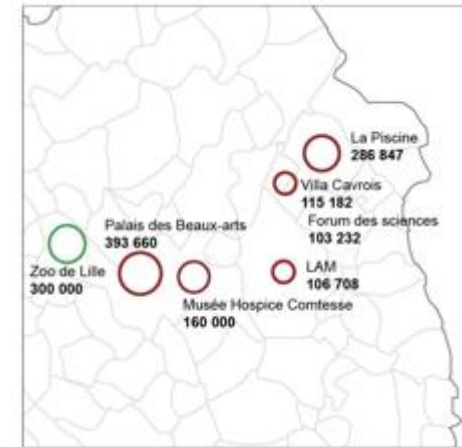





# LA FRÉQUENTATION DES SITES DE VISITE CULTURELS ET DE LOISIRS EN 2024



En 2024, plus de **23,3 millions de visiteurs** ont été comptabilisés dans les 932 sites de visite culturels et de loisirs de la région. C'est 2,1% de visiteurs de moins par rapport à 2023.



FRÉQUENTATION



# POIDS DES NUITÉES PROFESSIONNELLES DANS L'HÔTELLERIE DES HAUTS-DE-FRANCE EN 2024


48,1% de part de nuitées professionnelles en Hauts-de-France (-4,3 points)

4 341 390 nuitées professionnelles en Hauts-de-France en 2024 (-9,5%)

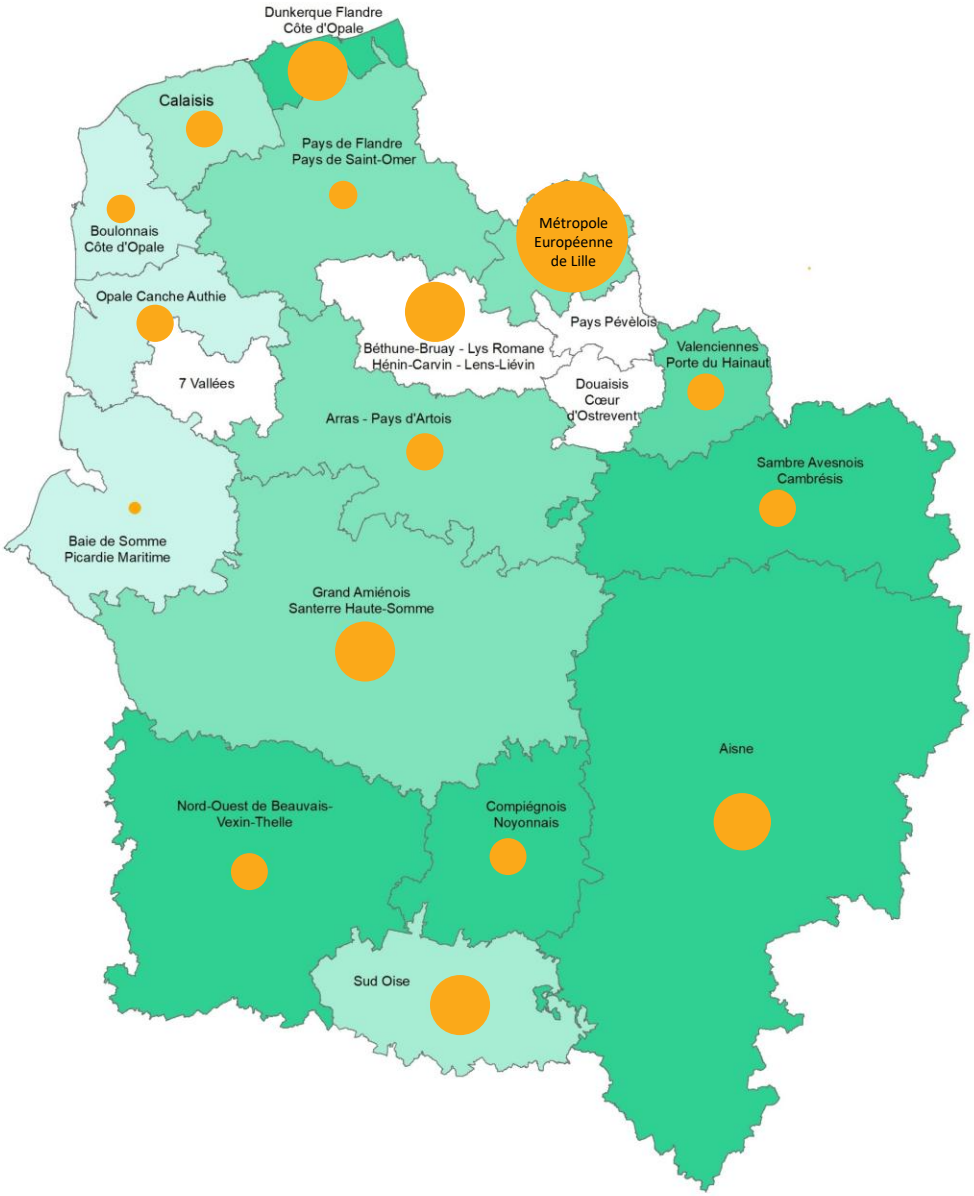
## Part des nuitées professionnelles



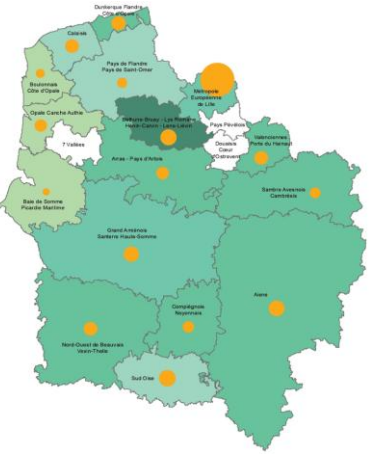
## Nuitées professionnelles



0 10 20 40 km



## Les nuitées professionnelles en 2023



# LES INVESTISSEMENTS RÉALISÉS 2019-2021

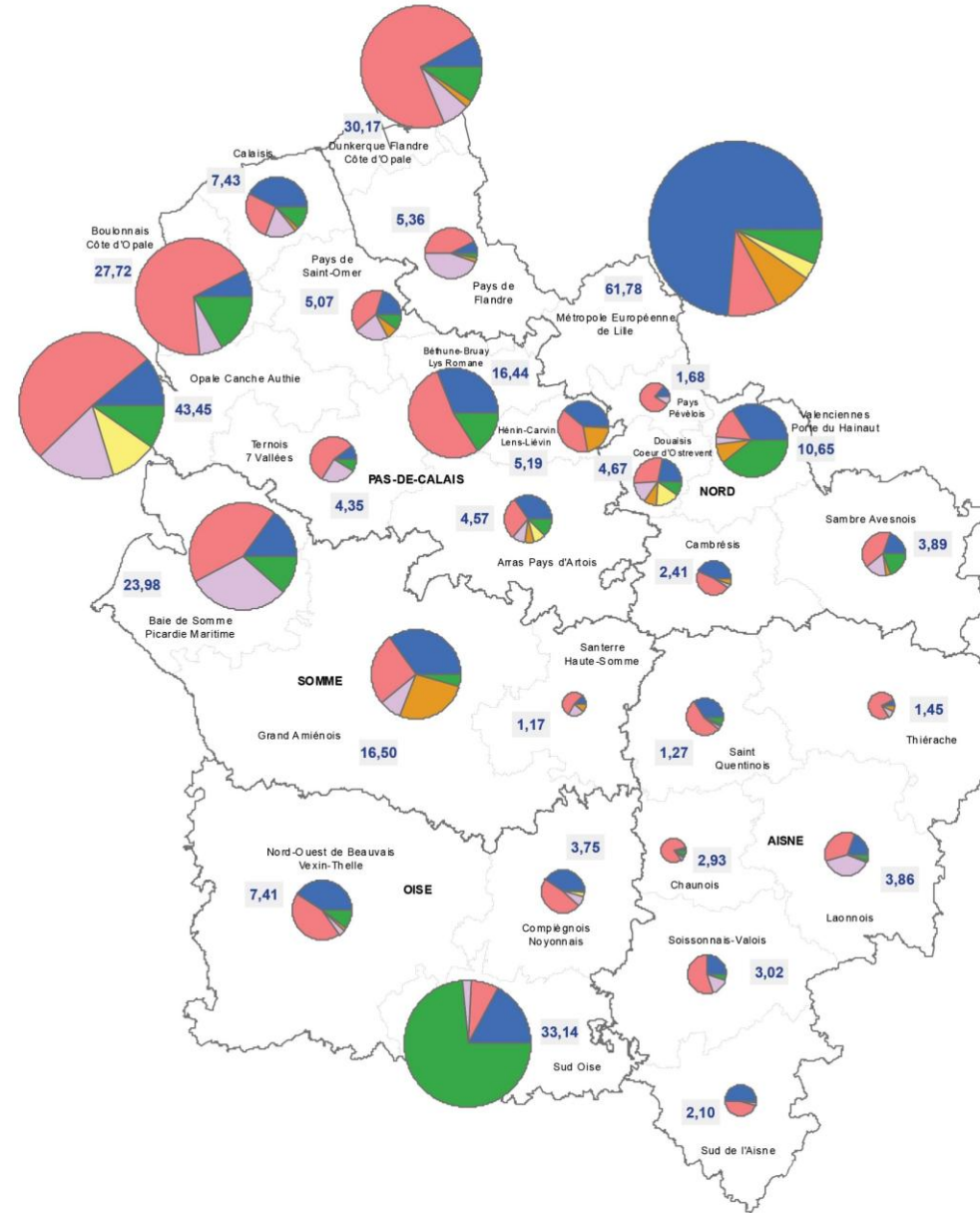

567 millions d'euros par an ont été investis sur 2019, 2020 et 2021 en Hauts-de-France.

Montant annuel en moyenne lissée sur 2019-2020-2021 en millions d'euros



Montant total d'euros investis en moyenne annuelle  
Millions d'euros annuel investis sur le territoire Arras-Pays d'Artois entre 2019 et 2021

4,57





## Hauts-de-France Tourisme

3, rue Vincent Auriol  
CS 11116  
80 011 Amiens Cédex 1  
Tél : 03 22 22 33 66

5, rue des Précurseurs  
CS 90 484 – ZI de la Platerie  
59 650 Villeneuve d'Ascq

### Contact

fabien.butez@hautsdefrancetourisme.com

**réalisation décembre 2025**

Dernière mise à jour selon les sources disponibles (15/12/2025)

© Crédit photo : Nicolas Bryant

