

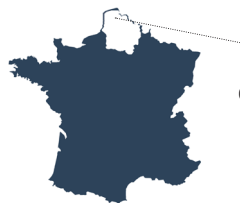
1 222 491

visiteurs dans les sites de mémoire en Hauts-de-France en 2022

64%
de scolaires



64%
de Français



dont 73%
de clientèle HDF

36%
d'étrangers



Fréquentation depuis 2017

année	nb de visiteurs en HDF	nb de visiteurs en France	ratio nb visiteurs HDF/France
2022	1 222 491	11,4 M	10,7%
2021	601 121	6,1 M	9,8%
2020	344 167	4,6 M	7,5%
2019	1 531 675	15,2 M	10,1%
2018	1 717 713	13,7 M	12,5%
2017	1 533 089	12,0 M	12,8%

A noter que la région HDF possède plus de 30 sites de mémoires ouverts, comme des cimetières ou nécropoles dont la mesure de la fréquentation est impossible.

110 sites de tourisme de mémoire en 2023

dont 43 sites inscrits à l'Unesco depuis septembre 2023



53% de sites de défense ou lieux de mémoire (nécropoles, cimetières...)

44% de musées thématiques sur la mémoire

TOP 10 des sites de mémoire en Hauts-de-France en 2022

pos.	nom	commune	dép	nb visiteurs
1	Nécropole nationale Notre-Dame de Lorette et Anneau de la mémoire	Ablain-Saint-Nazaire	62	200 000*
2	La Coupole et Planétarium	Helfaut	62	132 299
3	Lochnagar Crater	Ovillers-la-Boisselle	80	75 000*
4	Mémorial Terre-Neuvien	Beaumont-Hamel	80	74 684
5	Dunkerque 40 - Opération Dynamo	Dunkerque	59	71 924
6	Mémorial de Thiepval - Centre d'accueil et d'interprétation	Thiepval	80	69 998
7	Mémorial de Vimy - Centre d'interprétation	Givenchy-en-Gohelle	62	60 687
8	Cité Souterraine de Naours	Naours	80	53 024
9	La Carrière Wellington	Arras	62	48 800
10	Mémorial de la Clairière de l'Armistice	Compiègne	60	45 500

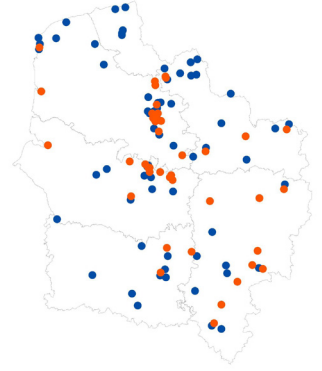
Sources : enquête de fréquentation 2022 des équipements touristiques en Hauts-de-France, HDFT- ADT des HDF-CD59 - 2023
Données France, source Observatoire Economique de la Défense - 2023

*Estimation

Localisation des sites de tourisme mémoire en Hauts-de-France en 2023

● sites de mémoire

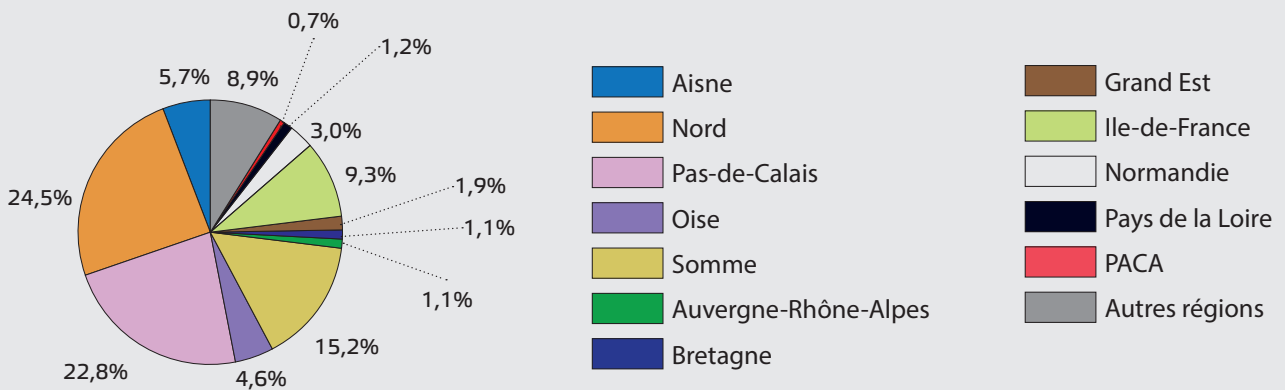
● sites de mémoire inscrits à l'Unesco



Les visiteurs français



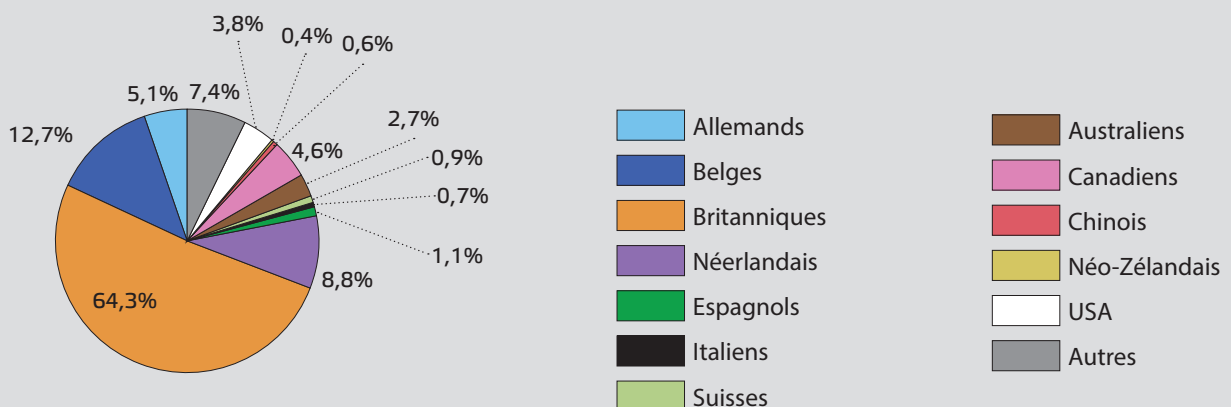
- 1 Hauts-de-France 72,8%
- 2 Ile-de-France 9,3%
- 3 Provence-Alpes-Côte d'Azur 8,9%
- 4 Normandie 3,0%



Les visiteurs étrangers



- 1 Britanniques 51,0%
- 2 Belges 12,7%
- 3 Néerlandais 8,8%
- 4 Allemands 5,1%

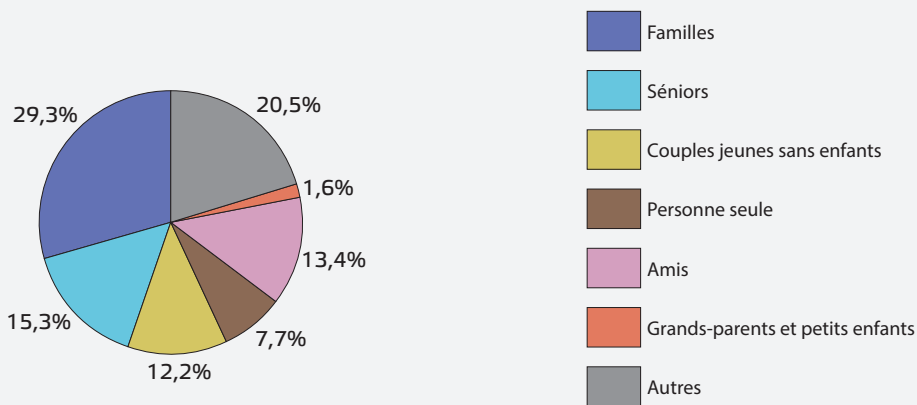


Source : enquête de fréquentation 2022 des équipements touristiques en Hauts-de-France, HDFT- ADT des HDF-CD59 / 2023

Les visiteurs individuels



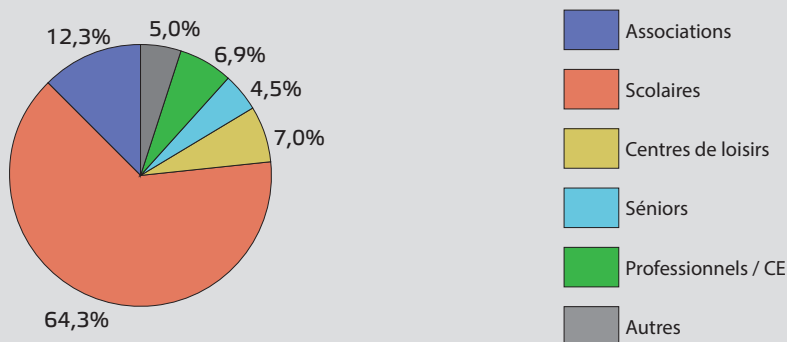
1	Familles	29,3%
2	Séniors	15,3%
3	Amis	13,4%
4	Couples jeunes sans enfants	12,2%



Les visiteurs venus en groupes



1	Scolaires	64,3%
2	Associations	12,3%
3	Centres de loisirs	8,8%
4	Professionnels/Com.d'entreprise	5,1%



Source : enquête de fréquentation 2022 des équipements touristiques en Hauts-de-France, HDFT- ADT des HDF-CD59 / 2023